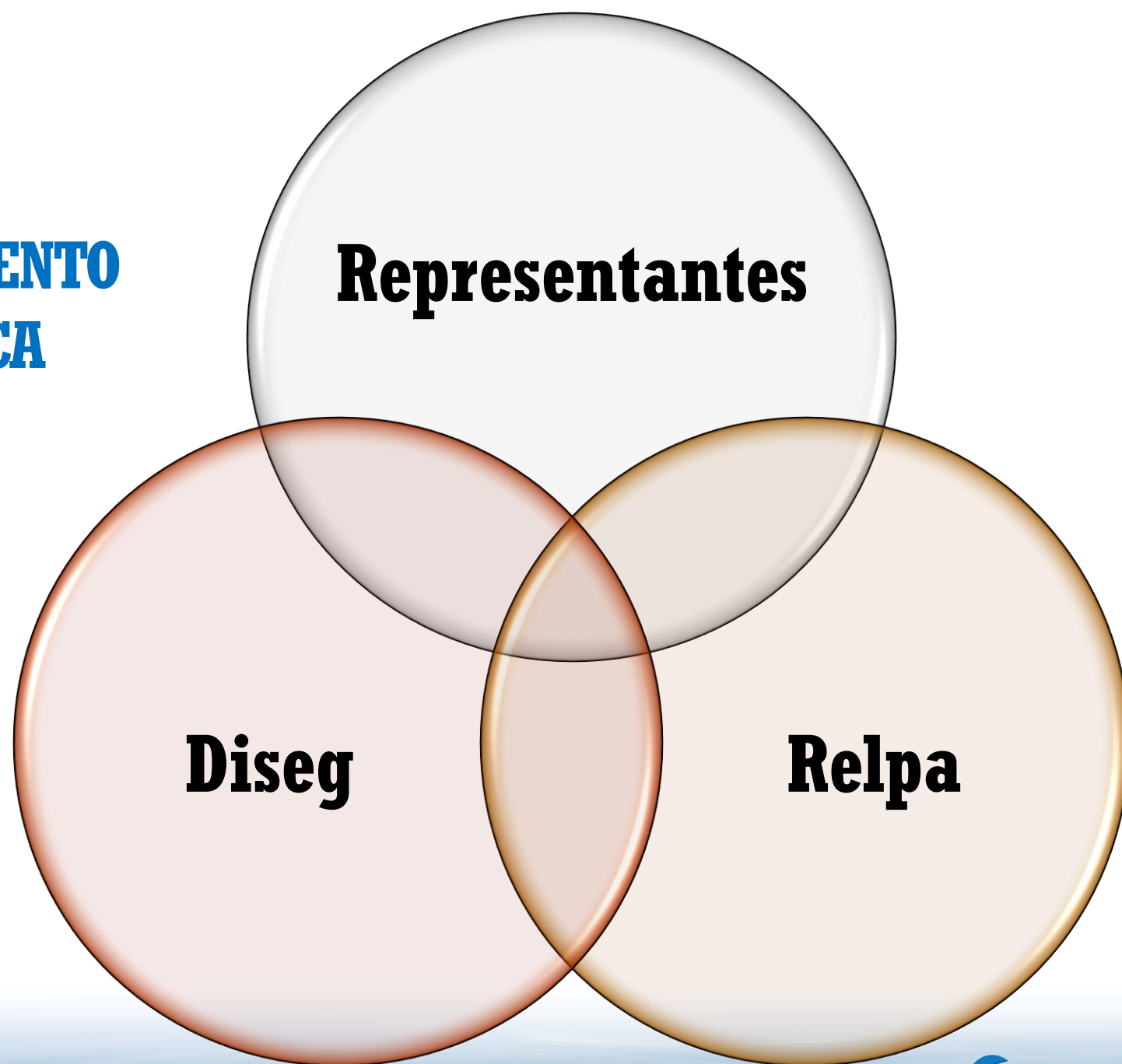


Estratégia de
REVERSÃO DE CANCELAMENTO
DA INSCRIÇÃO AUTOMÁTICA



Passos da estratégia

Recebe o pedido de cancelamento

Entrar em contato com o interessado(a):

- **Motivo de cancelamento**

Estratégia de reversão:

- **Apresentar dados e simulações (email)**

Cadastro:

- **Revertidos**
- **Não revertidos**

Comparar os percentuais de reajustes

Reajuste	2014	2015	2016	2017	Acumulado
Membros (Paridade)	5,00%	14,60%	0,00%	0,00%	20,33%
Servidores (Paridade)	8,15%	8,45%	14,95%	8,76%	46,62%
INPC (Média)	6,23%	11,28%	6,58%	*1,29%	27,61%
Plano (Funpresp-Jud)	10,05%	13,60%	14,03%	*6,91%	52,42%
IPCA (Inflação)	6,41%	10,67%	6,29%	1,43%	26,96%

*Acumulado até julho/2017.

Qual é o problema?



Então... Porque aderir?

Para ter no **presente** uma proteção previdenciária **adicional**, que proporcione um futuro com **qualidade e renda adequada**

Ressaltar a rentabilidade obtida pelo PB

	2014	2015	2016	2017	Acumulada	Ao ano
Rentabilidade líquida	10,05%	13,60%	14,03%	6,91%	52,42%	12,48%
Inflação acumulada (IPCA)	6,41%	10,67%	6,29%	1,43%	26,96%	6,89%
Rentabilidade Real líquida	3,43%	2,65%	7,29%	5,41%	20,07%	5,24%
Certif. Dep. Interbancário (CDI)	10,81%	13,24%	14,00%	6,49%	52,34%	12,47%
Poupança	7,08%	8,07%	8,30%	4,12%	30,49%	7,71%

Rentabilidade líquida mensal em 2017:

Mês	janeiro	fevereiro	março	abril	maio	junho	julho	Acumulada
Plano de Benefícios	1,11%	1,19%	1,10%	0,73%	0,67%	0,86%	1,06%	6,91%
CDI	1,08%	0,86%	1,05%	0,79%	0,93%	0,81%	0,80%	6,49%

Ressaltar o ganho de 116,24% (Contribuição normal de 8,5%)

Contribuições	Taxa de Carregamento*	Taxa do FCBE*
NORMAL (Participante/Patrocinador)	7,0%	14,61%
FACULTATIVA (Participante)	ZERO	-

*Descontadas mensalmente do valor da contribuição normal

Explicando com números (contribuição líquida de R\$ 100,00):

Contribuição Bruta	Abatimento do IRPF	Contribuição Líquida
R\$ 137,93	- R\$ 37,93	R\$ 100,00

Contribuição Normal	Taxa de Carregamento	FCBE	Saldo na Reserva
Participante: R\$ 137,93	- R\$ 9,66	- R\$ 20,15	R\$ 108,12
Patrocinador: R\$ 137,93	- R\$ 9,66	- R\$ 20,15	R\$ 108,12
Total: R\$ 275,86	- R\$ 19,32	- R\$ 40,30	R\$ 216,24 (116,24%)

Demonstrar no caso concreto (contracheque)

Membro da Magistratura (a)	R\$ 28.947,55
Teto do RGPS/INSS (b)	-R\$ 5.531,31

Remuneração de participação (a - b)	R\$ 23.416,24
-------------------------------------	---------------

Valor sem cobertura previdenciária

Contribuição normal	
Taxa de carregamento (7,00%)	
FCBE (14,61%)	
RAN (77,98%)	

Reserva Acumulada Normal (RAN)	
Reserva Acumulada Suplementar (RAS)	

11%
8,5%
0,0%
8,5%
27,5%

Participante	Patrocinador
R\$ 1.990,38	R\$ 1.990,38
-139,33	-139,33
-290,79	-290,79
R\$ 1.560,26	R\$ 1.560,26

Saldo	Total
R\$ 3.120,52	R\$ 3.120,52
R\$ 0,00	

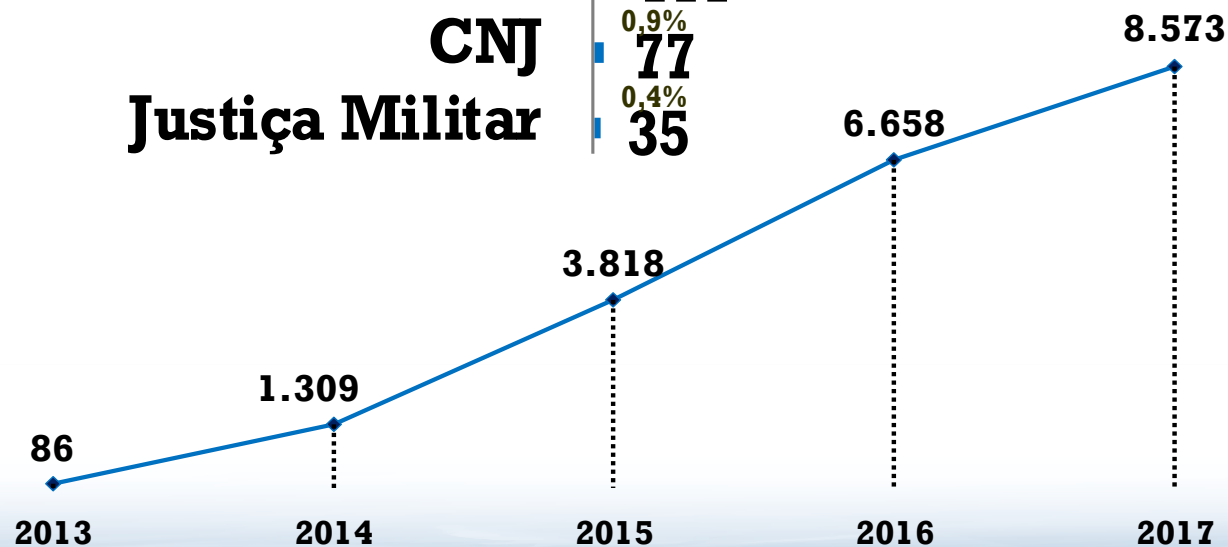
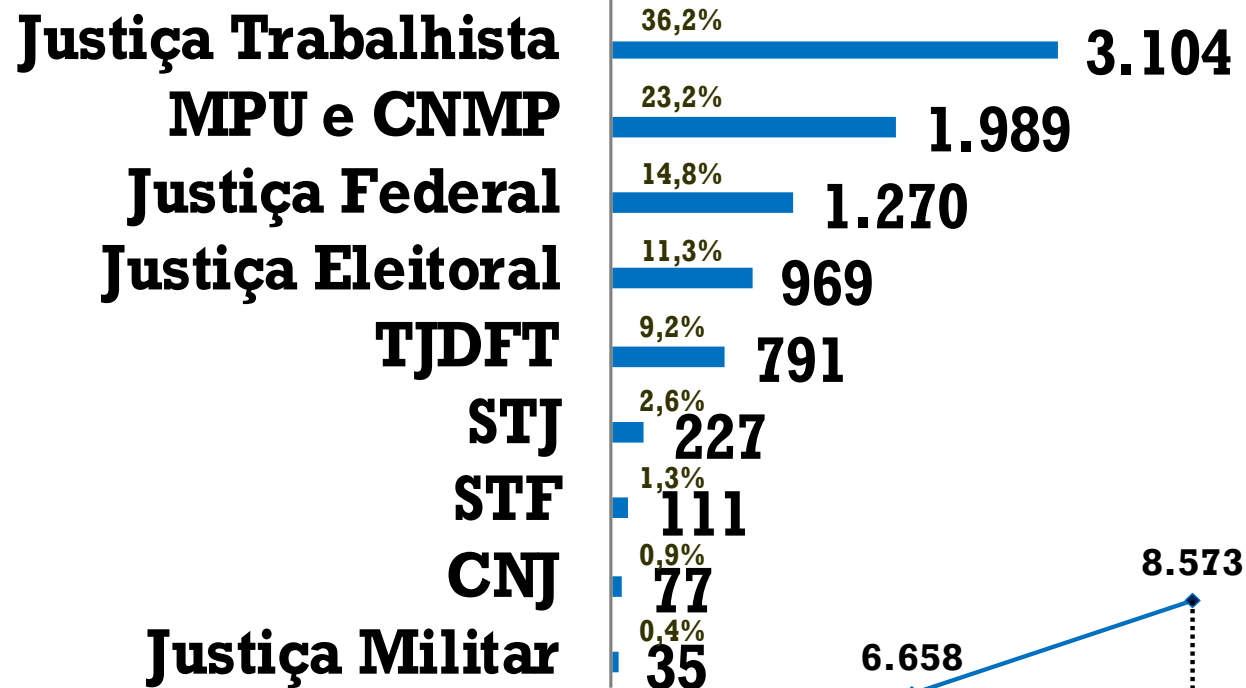
R\$ 608,44	Contribuição para o RPPS
R\$ 1.990,38	Contribuição normal
R\$ 0,00	Contrib. facultativa mensal
R\$ 1.990,38	Vai para a Funpresp-Jud
-R\$ 547,35	Abatido no IRPF na fonte
R\$ 1.443,03	Seu desembolso efetivo

Contribuição Facultativa	R\$ 0,00
Taxa de carreg. (0%)	-
-	-
RAS (100%)	R\$ 0,00

Ganho Funpresp-Jud (percentual mês ano)		
116,25%	R\$ 1.677,49	R\$ 21.807,41

Números da Funpresp-Jud (em 25/8/2017)

- ✓ Participantes: **8.573**
- ✓ Patrocinadores: **98**
- ✓ Equipe Funpresp: **24**



Distribuição dos participantes por cargo efetivo

