



**FUNPESP-JUD**

Fundação de Previdência Complementar do  
Servidor Público Federal do Poder Judiciário

**Novas regras de aposentadoria,  
migração, cálculo do benefício especial  
e plano de benefícios da Funpresp-Jud**



# Regras Constitucionais (aposentadoria voluntária)

**CF/1988**

**Tempo de serviço**

Integralidade/Paridade

**1ª) EC 20/1998**

**Tempo de contribuição**

Integralidade/Paridade

(idade mínima: **60H/55M**)

16/12/1998 a 31/12/2003

**2ª) EC 41/2003**

**Média de 80%**

e **Reajustes**

1º/1/2004 às Funpresp's\*

**3ª) Lei 12.618/2012**

Média de 80% **limitada**

**ao teto** e Reajustes

desde às Funpresp's\*

\*Executivo: 04/02/2013

Legislativo: 07/05/2013

Judiciário/MP: 14/10/2013

# Regras de transição (PEC 287/2016: art. 2º)

	Tempo de Contribuição	Idade	Proventos
<b>Homem</b>	<b>35 anos</b> <b>20</b> anos no serviço público <b>5</b> anos no cargo efetivo (+ período adicional de <b>30%</b> do tempo faltante)	<b>60 anos</b> 61 anos (2020) 62 anos (2022) 63 anos (2024) 64 anos (2026) 65 anos (2028)	<u>ingresso até <b>31/12/2003</b></u> <b>integralidade/Paridade (65 anos de idade) ou</b> <b>100% da média</b> aritmética simples e <b>reajustes</b>  <u>ingresso desde <b>1º/1/2004</b></u> <b>Regra nova (sem ou com limitação ao teto)</b>
<b>Mulher</b>	<b>30 anos</b> <b>20</b> anos no serviço público <b>5</b> anos no cargo efetivo (+ período adicional de <b>30%</b> do tempo faltante)	<b>55 anos</b> 56 anos (2020) 57 anos (2022) 58 anos (2024) 59 anos (2026) 60 anos (2028) 61 anos (2030) 62 anos (2032)	<u>ingresso até <b>31/12/2003</b></u> <b>integralidade/Paridade (62 anos de idade) ou</b> <b>100% da média</b> aritmética simples e <b>reajustes</b>  <u>ingresso desde <b>1º/1/2004</b></u> <b>Regra nova (sem ou com limitação ao teto)</b>

# Regra da CF/1988 (proposta pela PEC 287/2016: art. 1º)

Receber menos

Proposta para a CF/1988

Média 100%\* limitada ao teto e Reajustes (65H e 62M)

10 anos no SP e 5 anos no cargo

Receber por menos tempo

\*Mínimo de 25 anos de TC, com 70% da média de 100%:  
+ 1,5% por ano de 26 a 30 de TC (até 7,5%)  
+ 2,0% por ano de 31 a 35 de TC (até 10%)  
+ 2,5% por ano a partir de 36 de TC (até 12,5%)

Contribuir por mais tempo

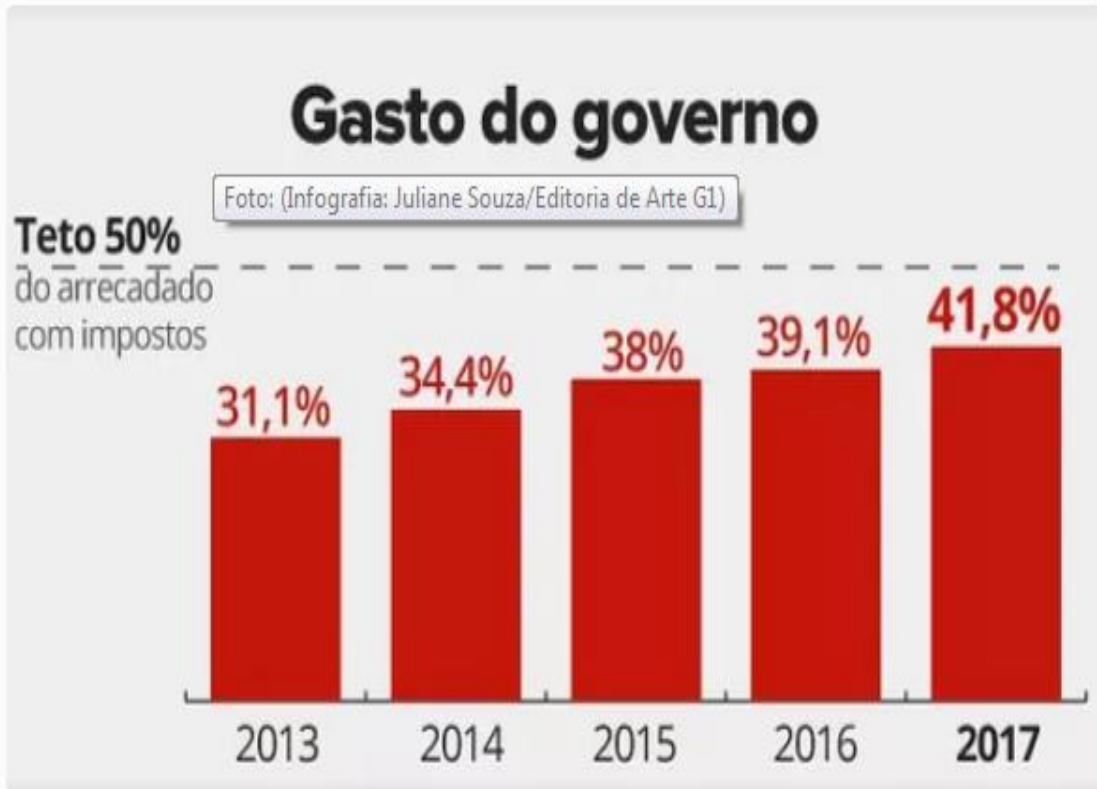
25 anos	70,0%	33 anos	83,5%
26 anos	71,5%	34 anos	85,5%
27 anos	73,0%	35 anos	87,5%
28 anos	74,5%	36 anos	90,0%
29 anos	76,0%	37 anos	92,5%
30 anos	77,5%	38 anos	95,0%
31 anos	79,5%	39 anos	97,5%
32 anos	81,5%	40 anos	100%

Pagar mais

Medida Provisória 805, de 30/10/2017: A contribuição para a manutenção do RPPS da União passará para:

- 11% incidente sobre a parcela da base de contribuição que seja igual ou inferior ao limite máximo dos benefícios do RGPS
- 14% sobre a parcela da base de contribuição que supere o limite máximo dos benefícios do RGPS

# Veja um cenário



Fonte: G1 de 16/4/2018.

Dinheiro público

## Gasto do governo com pessoal no ano passado foi o maior desde 2000

Despesa com salários e aposentadorias somou 41,8% do arrecadado em impostos; limite é de 50%.

HÁ 3 HORAS · EM ECONOMIA

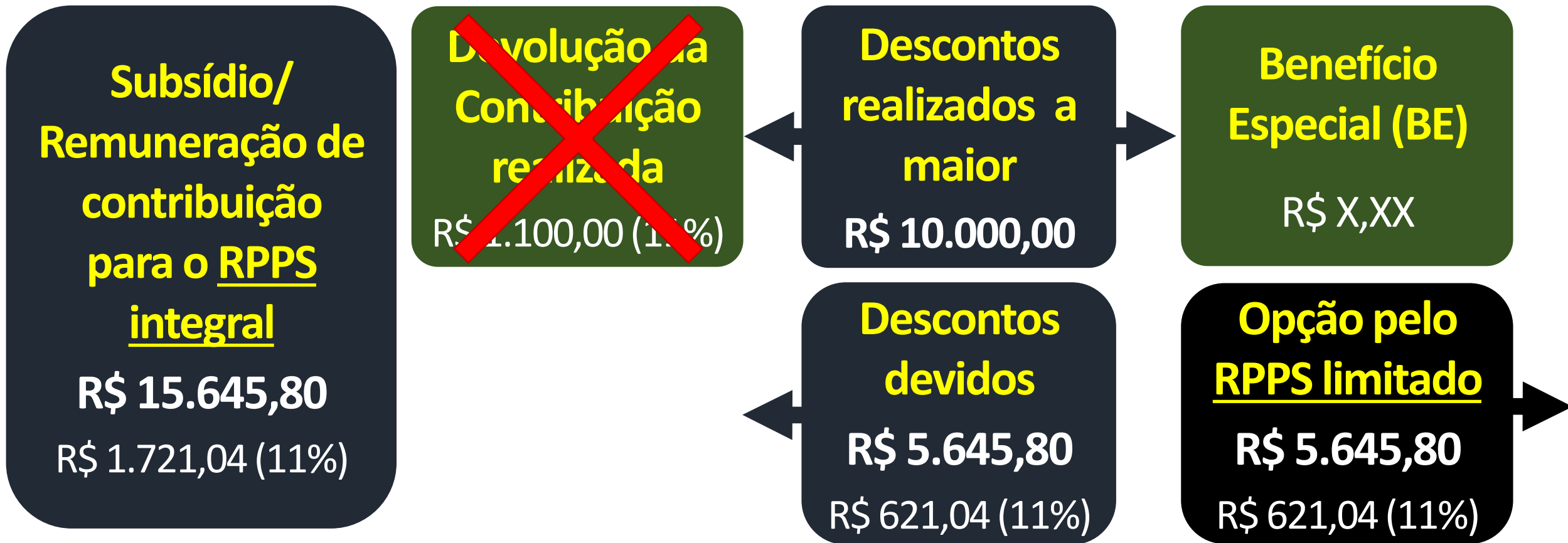


# O que é a migração de regime (CF/1988 e Lei 12.618/2012)



**Opção até 30/7/2018** (o exercício da opção é irrevogável e irretratável)

# O que é o Benefício Especial (art. 3º e 22 da Lei 12.618/2012)



**Objetivo:** compensar as contribuições já descontadas acima do teto do RGPS



# Cálculo do Benefício Especial (5 passos)

1º) obter os valores mensais das remunerações de contribuição anteriores à data de mudança do regime, utilizadas como base para as contribuições ao RPPS da União, dos Estados, do Distrito Federal ou dos Municípios, desde a competência de 7/1994 ou a do início da contribuição, se posterior àquela competência.

✓ Certidão/declaração emitida pelos Órgãos/Entidades anteriores, conforme **Portaria MPS 154, de 16/5/2008**.

2º) atualizar os valores obtidos pelo Índice Nacional de Preços ao Consumidor Amplo (IPCA), divulgado pela IBGE (**valor original x IPCA acumulado = valor atualizado**).

3º) desprezar as **20%** menores remunerações de contribuição atualizadas. Somar as **80%** maiores restantes e dividir pelo total de parcelas remanescentes (= a média aritmética simples).

4º) O valor apurado da média de 80% deve ser deduzido do teto do RGPS/INSS (**R\$ 5.645,80** em 2018).

5º) Multiplicar o valor apurado pelo fator de conversão resultante da divisão da quantidade de contribuições mensais pagas ao **RPPS** da União até a data da opção, por **455 (35x13)** se homem ou **390 (30x13)** se mulher.



# Comparar os benefícios projetados

## Regra atual

- ✓ Aposentadoria integral; ou
- ✓ média pelo RPPS



## Migração (?)

- ✓ Aposentadoria limitada ao teto do RGPS +
- ✓ Benefício Especial +
- ✓ Funpresp-Jud

# Veja um exemplo (comparar valores **líquidos**)

- **Projetar** o valor bruto da aposentadoria (RPPS): **R\$ 15.000,00**
- **Projetar** os valores brutos de **aposentadoria limitada** ao teto (RPPS), do **Benefício Especial** (RPPS) e da **Funpresp-jud** (RPC):
  - ✓ Homem: R\$ 5.645,80 + R\$ 4.354,20 + **R\$ 5.000,00** = R\$ 15.000,00
  - ✓ Mulher: R\$ 5.645,80 + R\$ 4.854,20 + **R\$ 4.500,00** = R\$ 15.000,00

# Simulação

(regra atual com 11%)

➤ Homem (60 idade e 35 TC) e mulher (55 idade e 30 TC), com 8,5% de contribuição normal e 2,5% de facultativa. Comparar com o valor da Funpresp-Jud:

- ✓ Homem: R\$ 5.000,00 > R\$ 4.000,00
- ✓ Mulher: R\$ 4.500,00 > R\$ 3.000,00

Última remuneração	R\$15.000,00	R\$15.000,00
Teto do RGPS	-R\$5.645,80	-R\$5.645,80
Benefício Especial	-R\$4.354,20	-R\$4.854,20
<b>Valor almejado no RPC</b>	<b>R\$5.000,00</b>	<b>R\$4.500,00</b>
11% do PSSS	-R\$550,00	-R\$495,00
IRPF de 27,5%	-R\$1.223,75	-R\$1.101,38
<b>Provento líquido no RPPS</b>	<b>R\$3.226,25</b>	<b>R\$2.903,63</b>

Na Funpresp-Jud	60 anos	55 anos
<b>Valor bruto*</b>	<b>R\$4.000,00</b>	<b>R\$3.000,00</b>
10% IRPF regressivo	-R\$400,00	-R\$300,00
Tx Carreg. 0,595%	-R\$23,80	-R\$17,85
<b>Valor líquido*</b>	<b>R\$3.576,20</b>	<b>R\$2.682,15</b>
<b>Diferença</b>	<b>R\$349,95</b>	<b>-R\$221,48</b>

\*Utilizada a taxa de rentabilidade real anual de 4,5%, para projetar as estimativas de resultado financeiro.



# Simulação (PEC 287/2016 com 11%)

➤ Homem (65 idade e 40 TC) e mulher (62 idade e 37 TC), com 8,5% de contribuição normal e 2,5% de facultativa. Comparar com o valor da Funpresp-Jud:

- ✓ Homem: R\$ 5.000,00 < R\$ 5.500,00
- ✓ Mulher: R\$ 4.500,00 > R\$ 4.000,00

Última remuneração	R\$15.000,00	R\$15.000,00
Teto do RGPS	-R\$5.645,80	-R\$5.645,80
Benefício Especial	-R\$4.354,20	-R\$4.854,20
<b>Valor almejado no RPC</b>	<b>R\$5.000,00</b>	<b>R\$4.500,00</b>
11% do PSSS	-R\$550,00	-R\$495,00
IRPF de 27,5%	-R\$1.223,75	-R\$1.101,38
<b>Provento líquido no RPPS</b>	<b>R\$3.226,25</b>	<b>R\$2.903,63</b>

Na Funpresp-Jud	65 anos	62 anos
<b>Valor bruto*</b>	<b>R\$5.500,00</b>	<b>R\$4.000,00</b>
10% IRPF regressivo	-R\$550,00	-R\$400,00
Tx Carreg. 0,595%	-R\$32,73	-R\$23,80
<b>Valor líquido*</b>	<b>R\$4.917,28</b>	<b>R\$3.576,20</b>
<b>Diferença</b>	<b>R\$1.691,03</b>	<b>R\$672,58</b>

\*Utilizada a taxa de rentabilidade real anual de 4,5%, para projetar as estimativas de resultado financeiro.

# Simulação

(regra atual com 14%)

➤ Homem (60 idade e 35 TC) e mulher (55 idade e 30 TC), com 8,5% de contribuição normal e 2,5% de facultativa. Comparar com o valor da Funpresp-Jud:

- ✓ Homem: R\$ 5.000,00 > R\$ 4.500,00
- ✓ Mulher: R\$ 4.500,00 > R\$ 3.500,00

Última remuneração	R\$15.000,00	R\$15.000,00
Teto do RGPS	-R\$5.645,80	-R\$5.645,80
Benefício Especial	-R\$4.354,20	-R\$4.854,20
<b>Valor almejado no RPC</b>	<b>R\$5.000,00</b>	<b>R\$4.500,00</b>
14% do PSSS	-R\$550,00	-R\$495,00
IRPF de 27,5%	-R\$1.223,75	-R\$1.101,38
<b>Provento líquido no RPPS</b>	<b>R\$3.226,25</b>	<b>R\$2.903,63</b>

Na Funpresp-Jud	60 anos	55 anos
<b>Valor bruto*</b>	<b>R\$4.500,00</b>	<b>R\$3.500,00</b>
10% IRPF regressivo	-R\$450,00	-R\$350,00
Tx Carreg. 0,595%	-R\$26,78	-R\$20,83
<b>Valor líquido*</b>	<b>R\$4.023,23</b>	<b>R\$3.129,18</b>
<b>Diferença</b>	<b>R\$796,98</b>	<b>R\$225,55</b>

\*Utilizada a taxa de rentabilidade real anual de 4,5%, para projetar as estimativas de resultado financeiro.

# Simulação

(PEC 287/2016 com 14%)

➤ Homem (65 idade e 40 TC) e mulher (62 idade e 37 TC), com 8,5% de contribuição normal e 2,5% de facultativa. Comparar com o valor da Funpresp-Jud:

- ✓ Homem: R\$ 5.000,00 < R\$ 6.100,00
- ✓ Mulher: R\$ 4.500,00 < R\$ 4.600,00

Última remuneração	R\$15.000,00	R\$15.000,00
Teto do RGPS	-R\$5.645,80	-R\$5.645,80
Benefício Especial	-R\$4.354,20	-R\$4.854,20
<b>Valor almejado no RPC</b>	<b>R\$5.000,00</b>	<b>R\$4.500,00</b>
14% do PSSS	-R\$550,00	-R\$495,00
IRPF de 27,5%	-R\$1.223,75	-R\$1.101,38
<b>Provento líquido no RPPS</b>	<b>R\$3.226,25</b>	<b>R\$2.903,63</b>

Na Funpresp-Jud	65 anos	62 anos
<b>Valor bruto*</b>	<b>R\$6.100,00</b>	<b>R\$4.600,00</b>
10% IRPF regressivo	-R\$610,00	-R\$460,00
Tx Carreg. 0,595%	-R\$36,30	-R\$27,37
<b>Valor líquido*</b>	<b>R\$5.453,71</b>	<b>R\$4.112,63</b>
<b>Diferença</b>	<b>R\$2.227,46</b>	<b>R\$1.209,01</b>

\*Utilizada a taxa de rentabilidade real anual de 4,5%, para projetar as estimativas de resultado financeiro.



# Comparativo de percentuais de reajustes

**Regra Atual:**

**RPPS**

**RPPS Teto +  
Funpresp-Jud**

Reajuste	2014	2015	2016	2017	Acumulado
Membros (Paridade)	5,00%	14,60%	0,00%	0,00%	20,33%
Servidores (Paridade)	8,15%	8,45%	14,95%	8,76%	46,62%
INPC (Reajuste/Média)	6,23%	11,28%	6,58%	2,07%	28,59%
Plano (Funpresp-Jud)	10,05%	13,60%	14,03%	10,91%	58,12%
IPCA (Inflação)	6,41%	10,67%	6,29%	2,95%	28,86%

**Migração:**

**RPPS Teto +  
Ben. Especial**

**Funpresp-Jud**

# Rentabilidade do Plano de Benefícios (PB)

	2014	2015	2016	2017	2018	Acumulada	Ao ano
Rentabilidade Real líquida	3,43%	2,65%	7,29%	7,73%	<b>2,84%</b>	26,20%	<b>5,52%</b>
Inflação acumulada (IPCA)	6,41%	10,67%	6,29%	2,95%	<b>0,92%</b>	30,05%	<b>6,25%</b>
Rentabilidade líquida	10,05%	13,60%	14,03%	10,91%	<b>3,79%</b>	64,11%	<b>12,11%</b>
							<b>105,8% do CDI</b>
Certificado Dep. Interbancário (CDI)	10,81%	13,24%	14,00%	9,93%	<b>2,11%</b>	60,57%	<b>11,55%</b>
Poupança	7,08%	8,07%	8,30%	6,61%	<b>2,02%</b>	36,30%	<b>7,41%</b>

## Rentabilidade líquida mensal em 2018:

Mês	jan	fev	mar	abr	mai	jun	jul	ago	set	out	nov	dez	Acumulada	
PB	1,39%	0,59%	0,91%	0,85%	-	-	-	-	-	-	-	-	3,79%	<b>179,2% do CDI</b>
CDI	0,58%	0,47%	0,53%	0,52%	-	-	-	-	-	-	-	-	2,11%	

# Variáveis a serem consideradas

- **Reformas da previdência** (quantas ocorrerão antes da sua aposentadoria?)
- **Percentual de contribuição para o RPPS** (11%, 14% etc)
- **Reajuste do teto do RGPS/INSS** (achatamento ao longo do tempo)
- **Aposentadoria por invalidez ou pensão por morte** (alterações)
- **Contribuições anteriores para o RGPS/INSS** (cálculo da média)
- **Desempenho da Funpresp-Jud** (rentabilidade)
- **Taxa de juros** (qual será nos próximos anos)
- **Deixar o cargo atual** (Estado, Município, Distrito Federal, iniciativa privada etc)
- **Objetivos pessoais de investimento** (perfil, estratégia, apetite de risco etc)



# Qual é o problema?



Renda  
na  
Fase Ativa  
R\$ 18.000,00

RPC  
R\$ 3.000,00

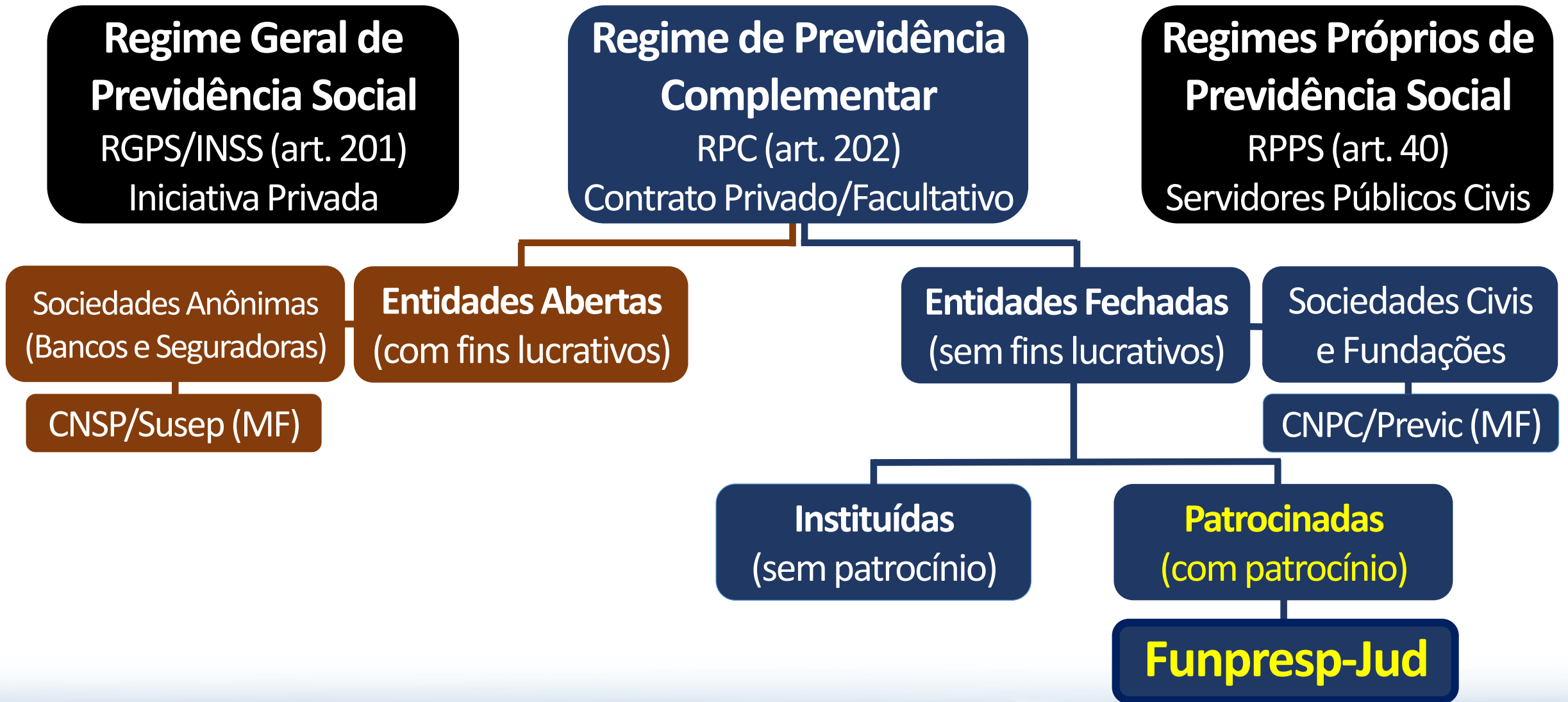
Renda no  
RPPS e/ou  
RGPS  
R\$ 15.000,00



Então... Porque aderir?

Para ter no **presente** uma proteção previdenciária **adicional**,  
que proporcione um futuro com **qualidade** e **renda adequada**

# Regimes de Previdência (CF/1988)



# Opções oferecidas pela Funpresp-Jud



**Cargo em comissão, função de confiança, adicional de férias, diárias, indenização de transporte, adicional noturno, hora extra, insalubridade/periculosidade/penosidade, raio-x, auxílio alimentação/moradia, abono de permanência, gratificação de acumulação de jurisdição etc.**



# A Funpresp-Jud (Resolução STF 496/2012 e Lei 12.618/2012)

- ✓ Entidade da **Administração indireta** do **Poder judiciário**, vinculada ao **STF** (tem o dever de supervisão e **fiscalização**)
- ✓ Possui natureza pública, devendo observar:
  - os princípios da Administração Pública (**legalidade, impessoalidade, moralidade, publicidade e eficiência**) e o da **economicidade**
  - a legislação federal sobre **licitações e contratos administrativos** (Lei 8.666, de 21/6/1993)
  - a regra do **concurso público** para seleção de pessoal efetivo
  - a **transparência** em todos os seus atos de gestão
- ✓ **Somente** Membros e Servidores do Poder Judiciário da União, do MPU e do CNMP podem ser **Conselheiros**



# Painel de Governança e Transparência

Painel Inicial | Participantes | Patrimônio | Contribuições | Despesas

## INFORMAÇÕES GERAIS



### Indicadores

2013

Participantes  
81

Contribuições  
R\$ 16.052,23

Patrimônio PB  
R\$ 400.577,32

Despesas

Patrimônio PGA  
R\$ 26.787.847,90

\* Dados atualizados 16/05/2018 11:08:31

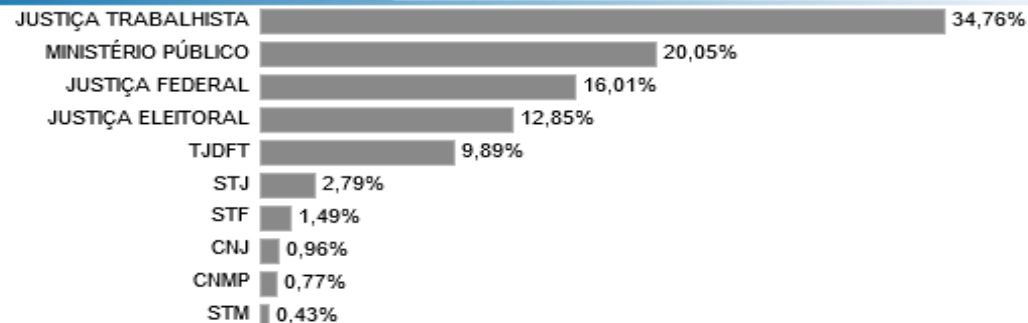
Receita Adm. Per Capita: **R\$ 408,38**  
Σ 12 meses

Outras Receitas Per Capita: **R\$ 189,82**  
Σ 12 meses

Despesa Adm. Per Capita: **R\$ 840,55**  
Σ 12 meses

### PARTICIPANTES

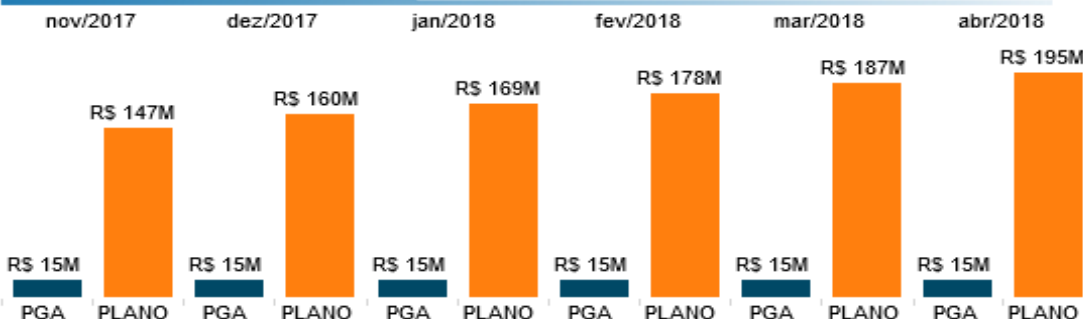
10.000



### PATRIMÔNIO

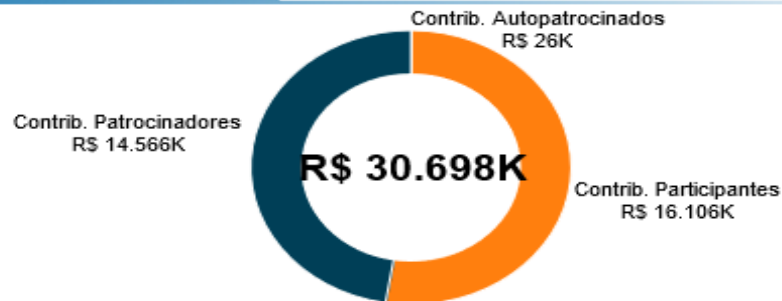
M = R\$ milhões

R\$ 209.784.043,03



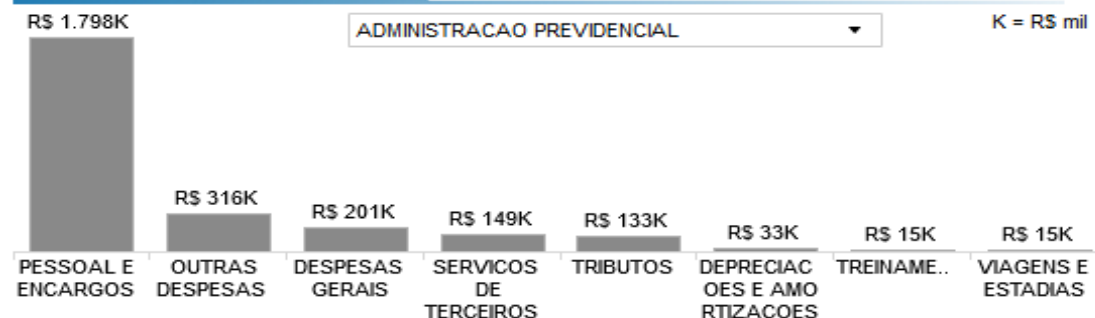
### CONTRIBUIÇÕES

R\$ 30.698.073,80



### DESPESAS

R\$ 2.659.254,56



# Painel de Governança e Transparência

Painel Inicial Participantes Patrimônio Contribuições **Despesas**

## Despesas

R\$ 2.659.254,56

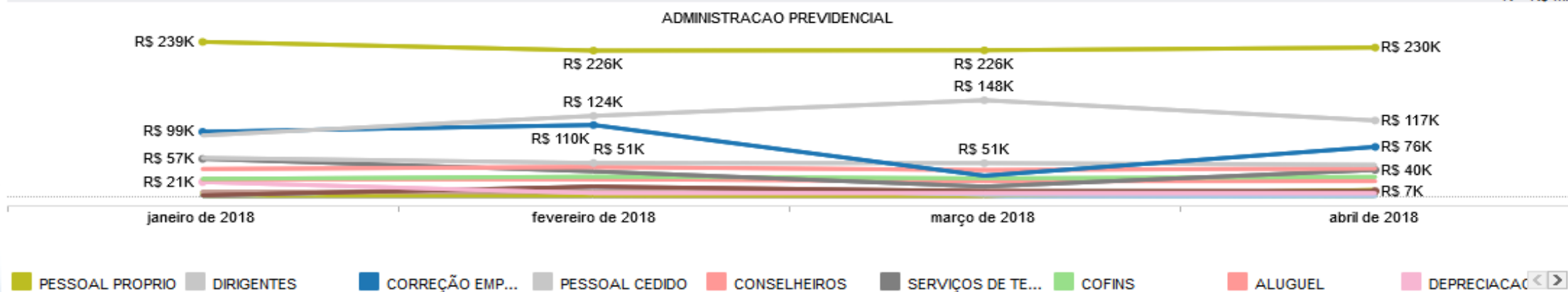


Grupo: ADMINISTRACAO PREVI... Ano: 2018 Mês: (Valores múltiplos) Despesa per Capita: março de 2018 R\$ 840,55

Despesa por Categoria		Despesas Analíticas				
K = R\$ mil		janeiro de 2018	fevereiro de 2018	março de 2018	abril de 2018	
PESSOAL E ENCARGOS	R\$ 1.798K	CONSELHEIROS	R\$ 41.383,57	R\$ 44.566,91	R\$ 39.791,89	R\$ 42.444,66
OUTRAS DESPESAS	R\$ 316K	DIRIGENTES	R\$ 93.541,67	R\$ 124.005,30	R\$ 148.304,93	R\$ 116.866,42
DESPESAS GERAIS	R\$ 201K	PESSOAL PROPRIO	R\$ 239.010,78	R\$ 225.513,87	R\$ 225.961,24	R\$ 230.172,62
SERVICOS DE TERCEIROS	R\$ 149K	PESSOAL CEDIDO	R\$ 58.692,64	R\$ 50.778,67	R\$ 50.574,53	R\$ 47.924,65
TRIBUTOS	R\$ 133K	ESTAGIARIOS	R\$ 4.797,33	R\$ 3.540,77	R\$ 5.000,57	R\$ 4.819,00
DEPRECIACOES E AMORTIZACOES	R\$ 33K	TREINAMENTOS/CONGRESSOS	R\$ 0,00	R\$ 13.602,00	R\$ 1.600,00	R\$ 0,00
TREINAMENTOS/ CONGRESSOS E SEMINARI..	R\$ 15K	PASSAGENS	R\$ 0,00	R\$ 0,00	R\$ 0,00	R\$ 8.948,10
VIAGENS E ESTADIAS	R\$ 15K	DIÁRIAS	R\$ 0,00	R\$ 885,00	R\$ 2.097,50	R\$ 3.180,00
		SERVIÇOS DE TERCEIROS - PJ	R\$ 57.195,36	R\$ 37.774,84	R\$ 14.112,72	R\$ 39.914,48
		MATERIAL DE EXPEDIENTE	R\$ 628,98	R\$ 549,21	R\$ 285,90	R\$ 0,00

## Evolução das Despesas

K = R\$ mil





# ESTRUTURA DE GOVERNANÇA

Titular: Vago TSE CJF\* MPF TST TJDFT  
Suplente: STF MPU CJF MPT TRT10ª STM

Conselho Deliberativo



Indicado/Patrocinador

Eleito/Participante

\*Presidente

Titular: STF MPU STJ\* TJDFT  
Suplente: CNJ TST TSE STM

Conselho Fiscal



Indicado/Patrocinador

Eleito/Participante

Órgão de Controle Interno

Órgão Máximo

Comitê de Assessoramento Técnico do Plano de Benefícios



Indicado/Patrocinador

Eleito/Participante

Órgão de Assessoramento

Diretoria Executiva

Presidente  
Administração  
Seguridade  
Investimento



Selecionados pelo Conselho Deliberativo

Administração/Execução

Comitê de Investimentos e Riscos



Definidos no Regimento Interno

Órgão Auxiliar

# Relatório resumido de investimentos (mensal)

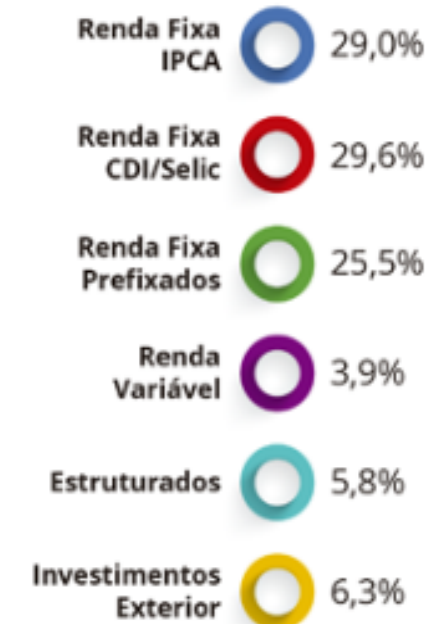
## RESUMO - ABRIL DE 2018 - RELATÓRIO DE INVESTIMENTOS

### SALDOS SEGREGADOS POR PLANOS (em R\$ mil)

Data	PB	PGA	TOTAL
Dez/13	24	26.104	26.128
Dez/14	5.520	23.253	28.772
Dez/15	29.314	19.146	48.461
Dez/16	76.694	16.275	92.969
Dez/17	160.202	13.603	173.805
<b>Jan/18</b>	<b>169.201</b>	<b>14.202</b>	<b>183.403</b>
<b>Fev/18</b>	<b>177.467</b>	<b>14.056</b>	<b>191.523</b>
<b>Mar/18</b>	<b>186.525</b>	<b>14.383</b>	<b>200.908</b>
<b>Abr/18</b>	<b>195.257</b>	<b>14.358</b>	<b>209.615</b>

➤ **Ponto de equilíbrio** (previsão 10/2018)

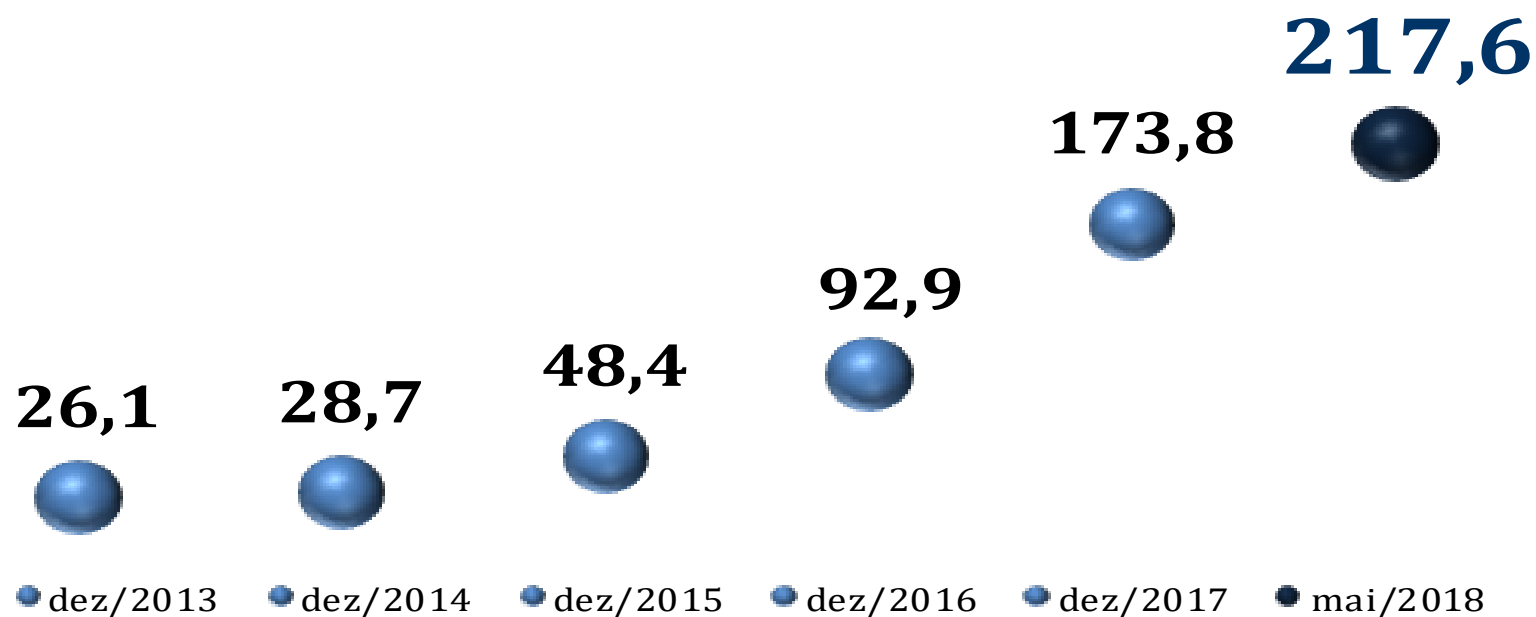
### Composição PB





# Patrimônio dos Planos (PB e PGA)

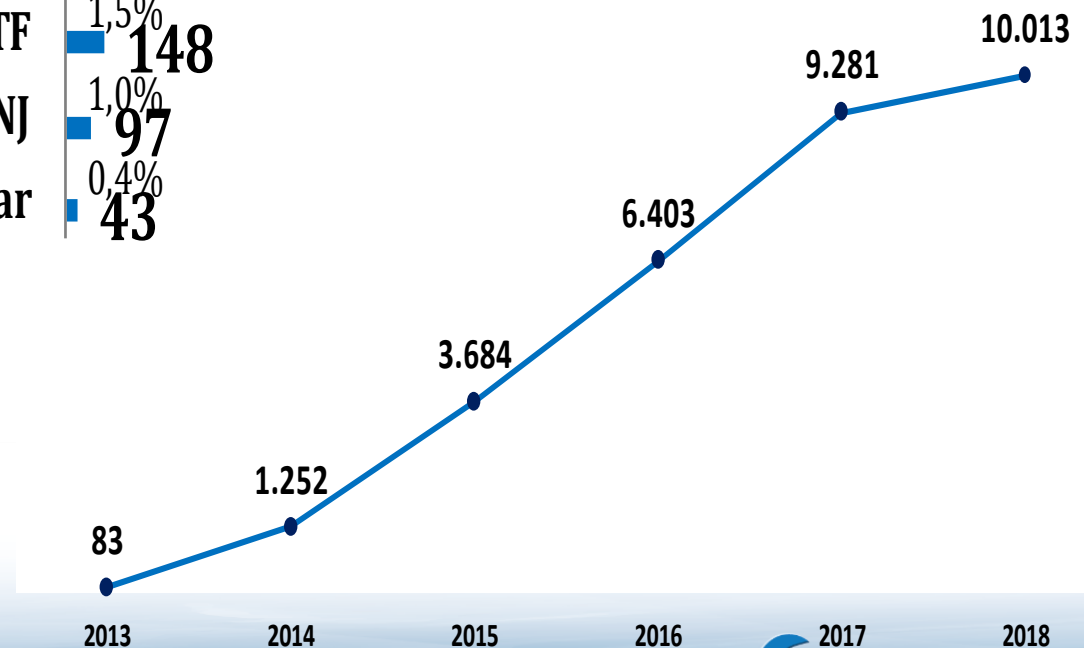
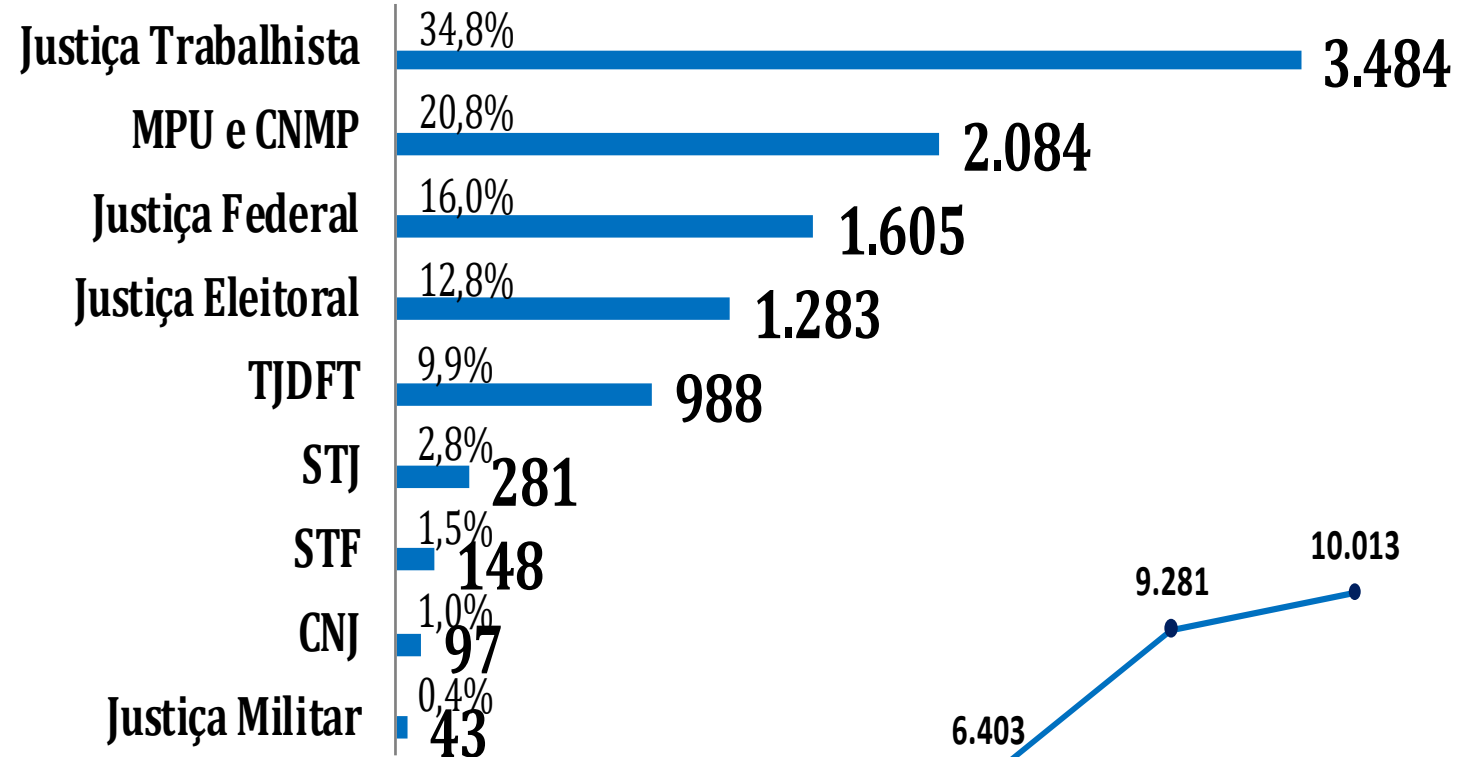
São mais de **R\$ 217 milhões**



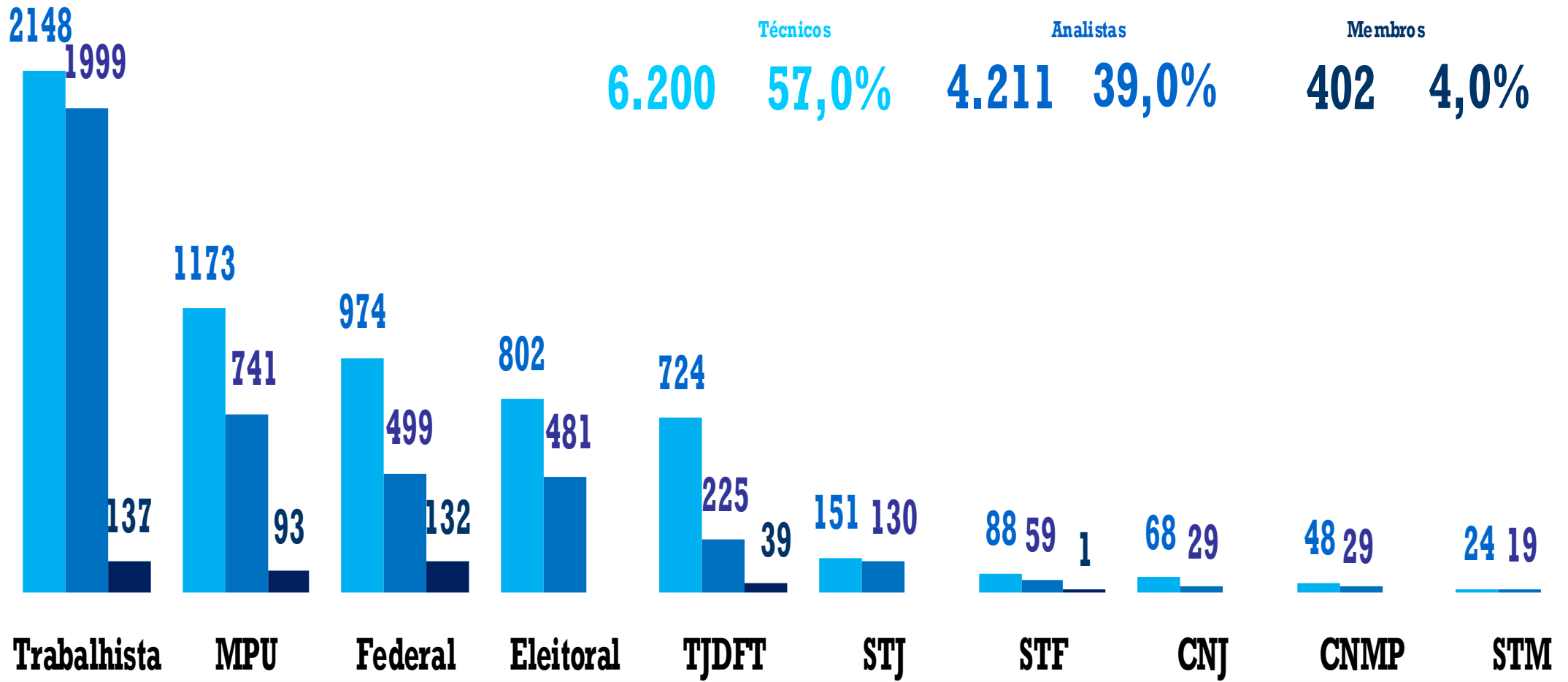
➤ Mais de **R\$ 10 milhões** em recursos portados de outros planos

# Números da Funpresp-Jud (em 23/5/2018)

- ✓ Participantes: **10.013**
- ✓ Patrocinadores: **98**
- ✓ Equipe Funpresp: **24**



# Distribuição dos participantes por cargo efetivo



# Participante Vinculado

Quer compensar as **perdas remuneratórias** e usufruir do **benefício fiscal do IRPF**

## ✓ Contribuição:

- **VINCULADA\***: de **6,5%** a **22%** incidente sobre a Remuneração de Participação escolhida (**mínimo: 10 URP's** e máximo: subsídio/remun.)
- **FACULTATIVA**: **mensal** (desconto em folha) ou **esporádica** (diretamente na Funpresp-Jud)
  - NÃO há contrapartida do Patrocinador
  - NÃO há contribuição para o FCBE



\*Contribuição mínima de **R\$ 86,07** (bruta) - **R\$ 23,67** (IRPF) = **R\$ 62,40** (líquida em 4/2018)

# Taxas para Despesas Administrativas

Contribuição	Taxa de Carregamento	Taxa Administrativa
VINCULADA*	7,0%	Não
FACULTATIVA	0%	Não

**Explicando com números** (contribuição mensal líquida de **R\$ 100,00**, no contracheque):

Rem. de participação: 10 URP's (Unidades de Referência do Plano) em 4/2018: R\$ 132,41	1.324,10	6,5%	86,07	Contribuição VINCULADA		
		4,0%	51,87	Contribuição FACULTATIVA		
		10,5%	137,94	Total das Contribuições		
		27,5%	- 37,94	Abatimento do IRPF na fonte		
			100,00	Contribuição mensal líquida		
		Taxa de Carregamento efetiva: <b>4,37%</b>				
Contribuição VINCULADA	86,07	Contribuição FACULTATIVA	51,87	= 131,92	Saldo total da RAS	
Taxa carregamento (7%)	- 6,02	Taxa carregamento (0%)	-	-100,00	Contrib. mensal líquida	
RAS (93%)	80,05	+	RAS (100%)	51,87	31,92	Ganho entrada (31,92%)



# Sugestão de contribuição (Ficha de inscrição)

☉ **PARTICIPANTE VINCULADO:** escolho o percentual de 6,5 %, que incidirá sobre a remuneração de participação: 10 URPs. O percentual não poderá ser inferior a 6,5% ou superior a 22%, observado o intervalo de 0,5%, e incidirá sobre a remuneração de participação escolhida, que não poderá ser inferior a 10 URPs (Unidade de Referência do Plano, cujo valor está disponível no sítio eletrônico da funpresp-Jud) ou superior a totalidade de sua base de contribuição.

☉ **Autorizo** o desconto em folha da **CONTRIBUIÇÃO FACULTATIVA:** escolho o percentual de          % (mínimo de 2,5% e incidirá sobre a remuneração de participação escolhida).

Contribuição Vinculada	Contribuição Facultativa	Total bruto	Total Líquido	Tx Carreg. Efetiva
86 (6,5%)	53 (4,0%)	138	100	4,37%
86 (6,5%)	191 (14,5%)	276	200	2,18%
86 (6,5%)	329 (25,0%)	414	300	1,45%
86 (6,5%)	467 (35,0%)	552	400	1,09%
86 (6,5%)	608 (45,5%)	690	500	0,87%
86 (6,5%)	742 (56,0%)	828	600	0,73%
86 (6,5%)	1.018 (77,0%)	1.103	800	0,55%
86 (6,5%)	1.294 (98,0%)	1.380	1.000	0,44%
86 (6,5%)	1.985 (150%)	2.070	1.500	0,29%
86 (6,5%)	2.674 (202%)	2.758	2.000	0,22%

➤ Quanto maior a for a contribuição facultativa menor será a taxa de carregamento. 

# Comparativo de rentabilidade (jan/2014 a mar/2018)

RENTABILIDADE DA FUNPRESP-JUD	
Contrib.,: 55 x	R\$ 131,92 R\$ 7.255,33
Rentabilidade acumulada	R\$ 2.125,84
Total corrigido	R\$ 9.381,17
IRPF (10% regressiva)	-R\$ 938,12
Saldo Total Líquido	R\$ 8.443,05

R\$ 137,94	R\$ 137,94
-R\$ 6,02	-R\$ 37,94
R\$ 131,92	R\$ 100,00
19,94%	
R\$ 1.683,82	

Taxa de carreg. efetiva: 4,37%

0,00%
R\$ 0,00

RENTABILIDADE DO CDI (%)	
Contribuições: 55 x	R\$ 100,00 R\$ 5.500,00
Rentab. Acumulada	100% R\$ 1.481,45
Total corrigido	R\$ 6.981,45
IRPF (15% sobre o rendimento)	-R\$ 222,22
Saldo Total Líquido	R\$ 6.759,23

Rentab. Acumulada	197,3%	R\$ 3.462,41
Total corrigido	R\$ 8.962,41	
IRPF (15% sobre o rendimento)	-R\$ 519,36	
Saldo Total Líquido	R\$ 8.443,05	

# Comparativo de rentabilidade (jan/2014 a mar/2018)

RENTABILIDADE DA FUNPRESP-JUD	
Contrib.: 55 x R\$ 683,64	R\$ 37.599,93
Rentabilidade acumulada	R\$ 11.016,91
Total corrigido	R\$ 48.616,84
IRPF (10% regressiva)	-R\$ 4.861,68
<b>Saldo Total Líquido</b>	<b>R\$ 43.755,16</b>

**Taxa de carreg. efetiva: 0,87%**

R\$ 689,66	R\$ 689,66
-R\$ 6,02	-R\$ 189,66
R\$ 683,64	R\$ 500,00
<b>22,76%</b>	
<b>R\$ 9.959,01</b>	
<b>0,00%</b>	
<b>R\$ 0,00</b>	

RENTABILIDADE DO CDI (%)	
Contribuições: 55 x R\$ 500,00	R\$ 27.500,00
Rentab. Acumulada	<b>100%</b> R\$ 7.407,23
Total corrigido	R\$ 34.907,23
IRPF (15% sobre o rendimento)	-R\$ 1.111,08
<b>Saldo Total Líquido</b>	<b>R\$ 33.796,14</b>
Rentab. Acumulada	<b>212,2%</b> R\$ 19.123,71
Total corrigido	R\$ 46.623,71
IRPF (15% sobre o rendimento)	-R\$ 2.868,56
<b>Saldo Total Líquido</b>	<b>R\$ 43.755,16</b>

# Participante Patrocinado

- ✓ Aposentadoria **LIMITADA** ao teto do RGPS, com contribuições:
  - **NORMAL** de: 6,5%; 7%; 7,5%; 8% ou **8,5% (sugestão)**
  - **PARITÁRIA** do Patrocinador
  - **FACULTATIVA mensal** (na folha de pagamento) ou **esporádica** (diretamente na Funpresp-Jud)
  
- **Fundo de Cobertura de Benefícios Extraordinários (FCBE)**
  - Aposentadoria por invalidez
  - Pensão por morte do Participante
  - Aporte extraordinário proporcional ao **tempo** inferior a 35 anos: **mulheres** (exemplo:  $30/35 =$  acréscimo de **16,66%** no saldo acumulado) e **pessoas com deficiências** ou que exerçam **atividades de risco** ou, sob condições especiais, **prejudiquem a saúde** ou a **integridade física**
  - Renda por sobrevivência



# Taxas para Despesas Administrativas e FCBE

Contribuições	Taxa de Carregamento*	Taxa do FCBE*
<b>NORMAL</b> (Participante/Patrocinador)	<b>7,0%</b>	<b>13,078%</b>
<b>FACULTATIVA</b> (Participante)	<b>0,0%</b>	<b>-</b>

\*Descontadas mensalmente do valor da contribuição normal

**Explicando com números (contribuição líquida de R\$ 100,00):**

Contribuição Bruta	Abatimento do IRPF	Contribuição Líquida
<b><u>R\$ 137,93</u></b>	<b>- R\$ 37,93</b>	<b>R\$ 100,00</b>

Contribuição Normal	Taxa de Carregamento	FCBE	Saldo na Reserva
Participante: <b><u>R\$ 137,93</u></b>	<b>- R\$ 9,66</b>	<b>- R\$ 18,04</b>	R\$ 110,24
Patrocinador: <b>R\$ 137,93</b>	<b>- R\$ 9,66</b>	<b>- R\$ 18,04</b>	R\$ 110,24
<b>Total: R\$ 275,86</b>	<b>- R\$ 19,31</b>	<b>- R\$ 38,08</b>	<b>R\$ 220,47</b>

**Ganho  
entrada  
120,47%**



# Fase ativa (Técnico)

Técnicos A-1 (a)	R\$6.708,53
Teto do RGPS/INSS (b)	-R\$5.645,80

Remuneração de participação (a - b)	R\$1.062,73
-------------------------------------	-------------

Valor sem cobertura previdenciária

Contribuição normal
Taxa de carregamento (7,00%)
FCBE (13,078%)
RAN (77,98%)

Reserva Acumulada Normal (RAN)
Reserva Acumulada Suplementar

11%
-----

8,5%
8,5%
27,5%

Participante	Patrocinador
R\$90,33	R\$90,33
-R\$6,32	-R\$6,32
-R\$11,81	-R\$11,81
R\$72,20	R\$72,20
Saldo	Total
R\$144,39	R\$144,39
R\$0,00	

R\$621,04	Contribuição para o RPPS
-----------	--------------------------

R\$90,33	Contribuição normal
R\$0,00	Contrib. facultativa
R\$90,33	Vai para a Funpresp-Jud
-R\$24,84	Abatido no IRPF na fonte
R\$65,49	Seu desembolso efetivo

Contribuição	R\$0,00
Taxa de carreg. (0%)	-
-	-
RAS (100%)	R\$0,00

Ganho Funpresp-Jud (%   mês   ano)		
120,47%	R\$78,90	R\$1.025,70

# Fase ativa (Analista)

Analista A-1 (a)	R\$11.006,82
Teto do RGPS/INSS (b)	-R\$5.645,80

Remuneração de participação (a - b)	<b>R\$5.361,02</b>
-------------------------------------	--------------------

Valor sem cobertura previdenciária

Contribuição normal
Taxa de carregamento (7,00%)
FCBE (13,078%)
RAN (77,98%)

Reserva Acumulada Normal (RAN)
Reserva Acumulada Suplementar

11%
-----

8,5%
------

8,5%
------

27,5%
-------

Participante	Patrocinador
R\$455,69	R\$455,69
-R\$31,90	-R\$31,90
-R\$59,59	-R\$59,59
R\$364,19	R\$364,19

Saldo	Total
R\$728,39	R\$728,39
R\$0,00	

R\$621,04	Contribuição para o RPPS
-----------	--------------------------

R\$455,69	Contribuição normal
-----------	---------------------

R\$0,00	Contrib. facultativa
---------	----------------------

R\$455,69	Vai para a Funpresp-Jud
-----------	-------------------------

-R\$125,31	Abatido no IRPF na fonte
------------	--------------------------

<b>R\$330,37</b>	<b>Seu desembolso efetivo</b>
------------------	-------------------------------

Contribuição	R\$0,00
Taxa de carreg. (0%)	-
-	-
RAS (100%)	R\$0,00

Ganho Funpresp-Jud (%   mês   ano)		
<b>120,47%</b>	<b>R\$398,01</b>	<b>R\$5.174,19</b>

# Fase ativa (Membro da magistratura/MP)

Membro da Mag/MP (a)	R\$28.947,55
Teto do RGPS/INSS (b)	-R\$5.645,80

Remuneração de participação (a - b)	<b>R\$23.301,75</b>
-------------------------------------	---------------------

Valor sem cobertura previdenciária

Contribuição normal
Taxa de carregamento (7,00%)
FCBE (13,078%)
RAN (77,98%)

Reserva Acumulada Normal (RAN)
Reserva Acumulada Suplementar

11%
-----

8,5%
------

--

8,5%
------

27,5%
-------

Participante	Patrocinador
R\$1.980,65	R\$1.980,65
-R\$138,65	-R\$138,65
-R\$259,03	-R\$259,03
R\$1.582,97	R\$1.582,97

Saldo	Total
R\$3.165,95	R\$3.165,95
R\$0,00	

R\$621,04	Contribuição para o RPPS
-----------	--------------------------

R\$1.980,65	Contribuição normal
-------------	---------------------

R\$0,00	Contrib. facultativa
---------	----------------------

R\$1.980,65	Vai para a Funpresp-Jud
-------------	-------------------------

-R\$544,68	Abatido no IRPF na fonte
------------	--------------------------

<b>R\$1.435,97</b>	<b>Seu desembolso efetivo</b>
--------------------	-------------------------------

Contribuição Facultativa	R\$0,00
Taxa de carreg. (0%)	-
-	-
RAS (100%)	R\$0,00

Ganho Funpresp-Jud (%   mês   ano)		
<b>120,47%</b>	<b>R\$1.729,98</b>	<b>R\$22.489,71</b>

# Comparativo real de rentabilidade (jan/2014 a mar/2018)

RENTABILIDADE DA FUNPESP-JUD		
Contribuições: 55 x	<b>R\$ 728,39</b>	R\$40.061,33
Rentabilidade acumulada		R\$11.738,11
Total corrigido		R\$51.799,44
<b>IRPF (10% regressiva)</b>		<b>-R\$5.179,94</b>
Saldo Total Líquido		R\$46.619,49

R\$911,37	R\$455,69
<b>-R\$182,99</b>	<b>-R\$125,31</b>
<b>R\$728,39</b>	<b>R\$330,37</b>
<b>52,10%</b>	
<b>R\$24.288,83</b>	
<b>0,00%</b>	
<b>R\$0,00</b>	

RENTABILIDADE DO CDI (%)		
Aplicações: 55 x	<b>R\$ 330,37</b>	R\$18.170,51
Rentabilidade	<b>100,00%</b>	R\$4.894,30
Total corrigido		R\$23.064,80
<b>IRPF (15% sobre o rendimento)</b>		<b>-R\$734,14</b>
Saldo Total Líquido		R\$22.330,66
Rentabilidade	<b>395,12%</b>	R\$33.469,39
Total corrigido		R\$51.639,90
<b>IRPF (15% sobre o rendimento)</b>		<b>-R\$5.020,41</b>
Saldo Total Líquido		R\$46.619,49

# Comparativo real de rentabilidade (jan/2014 a mar/2018)

RENTABILIDADE DA FUNPESP-JUD	
Contribuições: 55 x	R\$ 3.165,95 R\$174.127,15
Rentabilidade acumulada	R\$51.019,86
Total corrigido	R\$225.147,01
IRPF (10% regressiva)	-R\$22.514,70
<b>Saldo Total Líquido</b>	<b>R\$202.632,31</b>

R\$3.961,30	R\$1.980,65
-R\$795,35	-R\$544,68
R\$3.165,95	R\$1.435,97
52,10%	
R\$105.571,79	
0,00%	
R\$0,00	

RENTABILIDADE DO CDI (%)	
Aplicações: 55 x	R\$ 1.435,97 R\$78.978,37
Rentabilidade	100,00% R\$21.273,12
Total corrigido	R\$100.251,49
IRPF (15% sobre o rendimento)	-R\$3.190,97
<b>Saldo Total Líquido</b>	<b>R\$97.060,52</b>
Rentabilidade	395,12% R\$145.475,22
Total corrigido	R\$224.453,59
IRPF (15% sobre o rendimento)	-R\$21.821,28
<b>Saldo Total Líquido</b>	<b>R\$202.632,31</b>



# Benefício Fiscal (fase de Acumulação)

- ✓ Dedução de **até 27,5%** no IRPF sobre o valor das contribuições realizadas (declaração completa).
- ✓ As contribuições para o RPC, excluída a gratificação natalina, estão isentas do IRPF até o limite **12%** da renda bruta tributável anual.

	Base de Cálculo	Alíquota	IRPF
1ª Faixa	22.847,76	Isento	0,00
2ª Faixa	11.072,04	7,5%	830,40
3ª Faixa	11.092,80	15,0%	1.663,92
4ª Faixa	10.963,56	22,5%	2.466,80
5ª Faixa	44.023,84	27,5%	12.106,56
<b>Total</b>	<b>100.000,00</b>	<b>---</b>	<b>17.067,68</b>

Renda Bruta Tributável Anual	Contribuições para O RPC	Renda Bruta Tributável Anual
R\$ 100.000,00	(até 12%) R\$ 12.000,00	R\$ 88.000,00
IRPF a pagar R\$ 17.067,68	Incentivo Fiscal R\$ 3.300,00	IRPF a pagar R\$ 13.767,68
<b>DESEMBOLSO EFETIVO: R\$ 8.700,00</b>		



❖ As deduções relativas às contribuições para as entidades de previdência complementar de **natureza pública**, desde que limitadas à alíquota de contribuição do ente público patrocinador (**patrocinada**), **não se sujeitam** ao limite conjunto de dedução de 12% do total dos rendimentos computados na determinação da base de cálculo do IRPF devido na declaração de ajuste anual (Lei 9.532/1997, art. 11, caput, e § 6º. Perguntas e respostas RFB 2018).

# Opções de tributação

## (fase de recebimento de Benefícios e/ou do Resgate)

Na ficha de inscrição é formalizada a OPÇÃO:

- ✓ Regime de tributação **REGRESSIVO** ou
- ✓ Regime de tributação **PROGRESSIVO**

A opção pode ocorrer até o último dia útil do mês seguinte ao da inscrição. Em caso de ausência de opção, haverá o enquadramento **automático** no regime de tributação **PROGRESSIVO**.

Essa escolha é  
**DEFINITIVA e IRRETRATÁVEL**



# Tabelas de tributação do IRPF

## Tabela Progressiva



Renda acima de R\$ 4.664	27,5%
de R\$ 3.751 até R\$ 4.664	22,5%
de R\$ 2.826 até R\$ 3.751	15,0%
de R\$ 1.903 até R\$ 2.826	7,5%
até R\$ 1.903	0,0%

É permitido deduzir os gastos com saúde, educação e dependentes dos rendimentos

❖ A mesma aplicada na fase ativa (sobre os rendimentos)

## Tabela Regressiva

até 2 anos	35%
de 2 a 4 anos	30%
de 4 a 6 anos	25%
de 6 a 8 anos	20%
de 8 a 10 anos	15%
mais de 10 anos	10%



**Não** é permitido deduzir os gastos com saúde, educação e dependentes dos rendimentos

# Próximos passos

- ❖ Seguro adicional para invalidez, morte e sobrevivência
- ❖ Empréstimo consignado e, ainda, financiamento imobiliário
- ❖ Redução das taxas de carregamento
- ❖ Perfis de investimento
- ❖ Redução do prazo para portabilidade e benefício proporcional diferido (6 meses)



[similar@funpresjud.com.br](mailto:similar@funpresjud.com.br)  
[edmilson.enedino@funpresjud.com.br](mailto:edmilson.enedino@funpresjud.com.br)  
(61) 3217-6598/6771

**NOSSO PRESENTE É  
CUIDAR DO SEU FUTURO**

