



# A sua Previdência Complementar na Funpresp-Jud

# Regras Constitucionais (aposentadoria voluntária)

**CF/1988**

**Tempo de serviço**

Integralidade/Paridade

**1ª) EC 20/1998**

**Tempo de contribuição**

Integralidade/Paridade  
(idade mínima: **60H/55M**)

Até **30/12/2003**

**2ª) EC 41/2003**

**Média de 80%**  
e **Reajustes**

20/2/2004 às Funpresp's\*

**3ª) Lei 12.618/2012**

Média de 80% **limitada**  
**ao teto** e Reajustes

desde às Funpresp's\*

**Integralidade/Reajustes**

31/12/2003 à 19/2/2004

\*Executivo: 04/02/2013

Legislativo: 07/05/2013

Judiciário/MP: 14/10/2013

# Qual é o problema?



Renda  
na  
Fase Ativa  
Técnico  
R\$6.862,73

Renda  
na  
Fase Ativa  
Analista  
R\$11.259,82

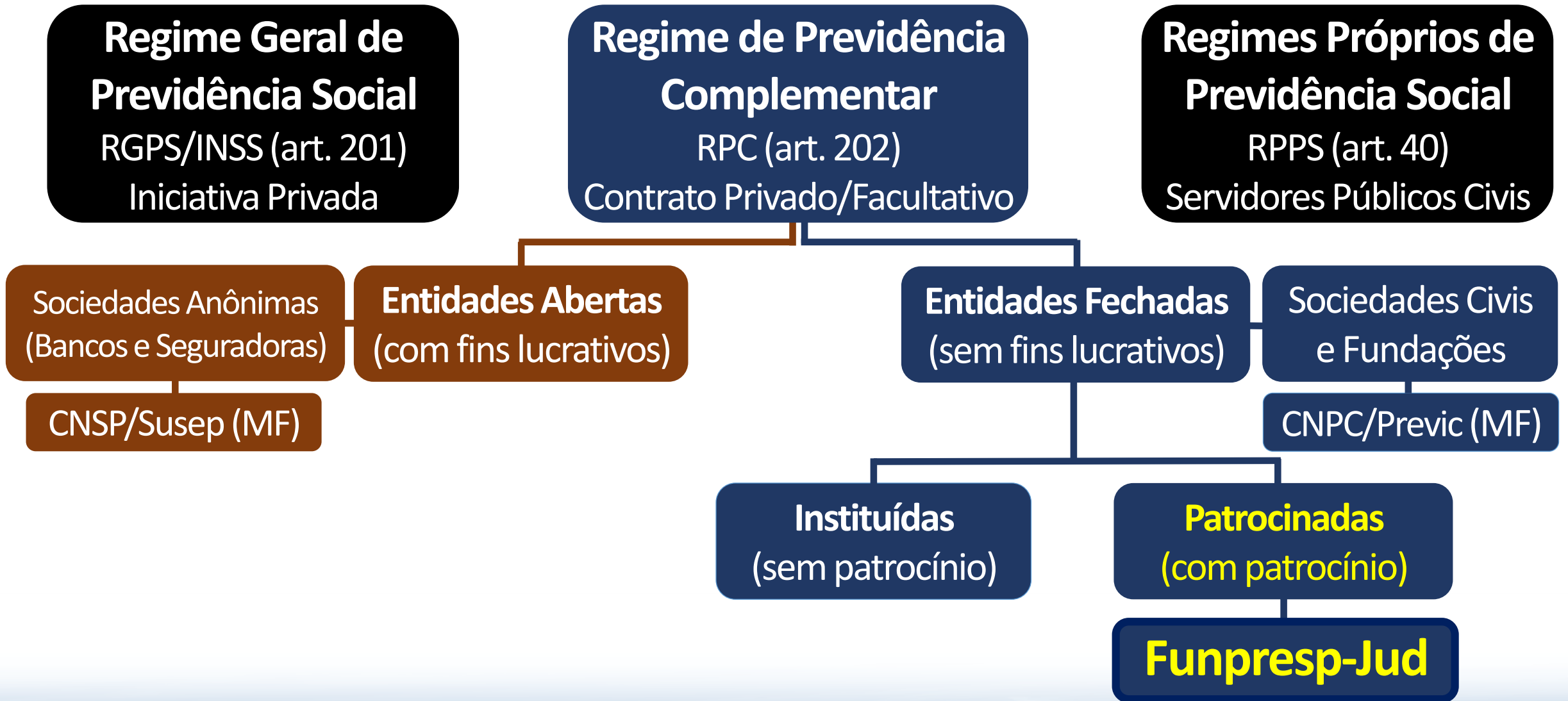
RPC  
Diferença  
Renda no  
RPPS e/ou  
RGPS  
R\$5.645,80



Então... Porque aderir?

Para ter no **presente** uma proteção previdenciária **adicional**, que proporcione um **futuro** com **qualidade e renda adequada**

# Regimes de Previdência (CF/1988)



# A Funpresp-Jud (Resolução STF 496/2012 e Lei 12.618/2012)

- ✓ Entidade da **Administração indireta** do **Poder judiciário**, vinculada ao **STF** (tem o dever de supervisão e **fiscalização**)
- ✓ Possui natureza pública, devendo observar:
  - os princípios da Administração Pública (**legalidade, impessoalidade, moralidade, publicidade e eficiência**) e o da **economicidade**
  - a legislação federal sobre **licitações e contratos administrativos** (Lei 8.666, de 21/6/1993)
  - a regra do **concurso público** para seleção de pessoal efetivo
  - a **transparência** em todos os seus atos de gestão
- ✓ **Somente** Membros e Servidores do Poder Judiciário da União, do MPU e do CNMP podem ser **Conselheiros**





# Painel de Governança e Transparência

Painel Inicial | Participantes | Patrimônio | Contribuições | Despesas

## INFORMAÇÕES GERAIS



### Indicadores

2017

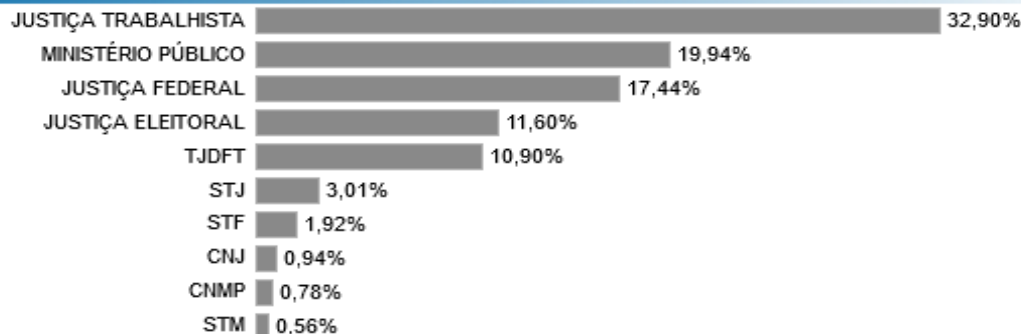
Participantes	Contribuições	Patrimônio PB	Despesas	Patrimônio PGA
10.092	R\$74.822.894,22	R\$160.426.373,86	R\$9.255.283,23	R\$14.540.062,39

\* Dados atualizados 16/08/2018 13:43:06

Receita Adm. Per Capita: Σ 12 meses	R\$819,07	Outras Receitas Per Capita: Σ 12 meses	R\$403,04	Despesa Adm. Per Capita: Σ 12 meses	R\$1.717,54
--	-----------	---	-----------	--	-------------

### PARTICIPANTES

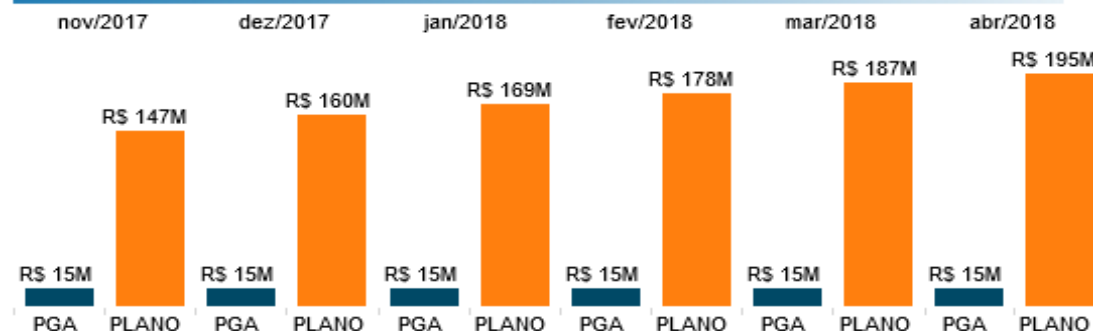
12.833



### PATRIMÔNIO

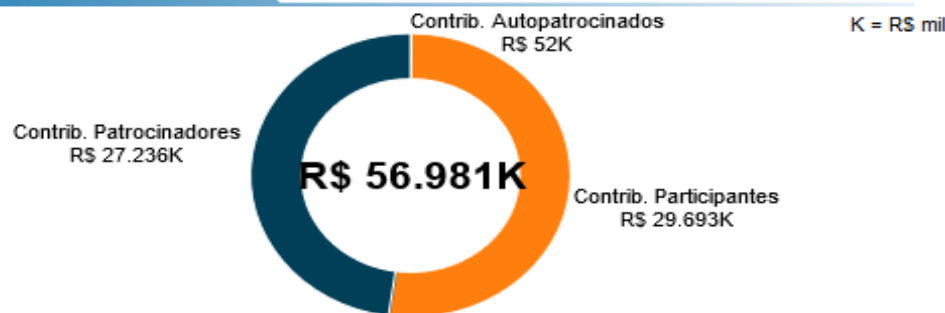
M = R\$ milhões

R\$ 236.475.866,70



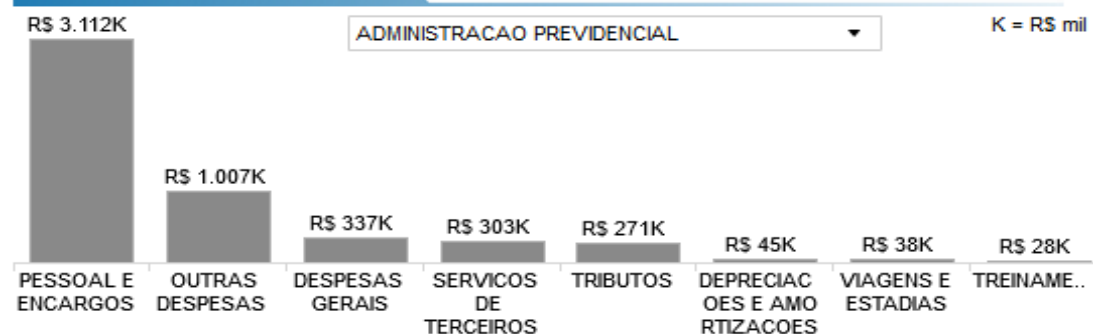
### CONTRIBUIÇÕES

R\$56.981.297,15



### DESPESAS

R\$5.140.877,77



# Painel de Governança e Transparência

Painel Inicial Participantes Patrimônio Contribuições **Despesas**

## Despesas

**R\$3.803.188,58**



Grupo: ADMINISTRACAO PREVI... Ano: 2018 Mês: (Valores múltiplos) Despesa per Capita: junho de 2018 **R\$1.717,54**

### Despesa por Categoria

K = R\$ mil

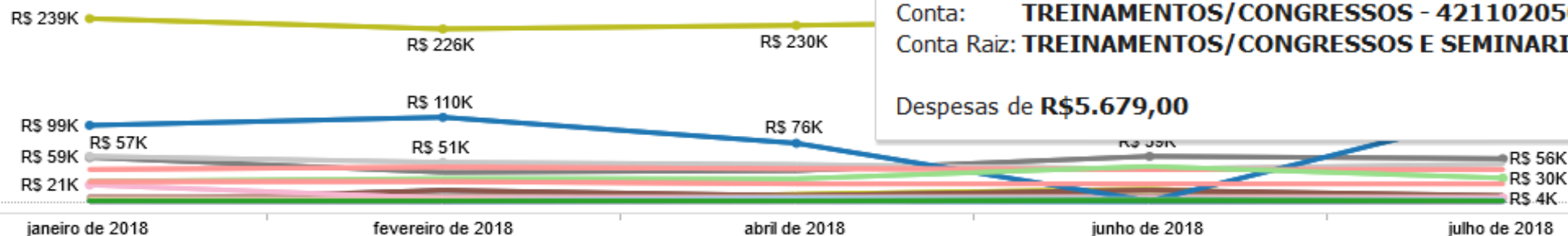
PESSOAL E ENCARGOS	R\$ 2.178K
OUTRAS DESPESAS	R\$ 837K
SERVICOS DE TERCEIROS	R\$ 249K
DESPESAS GERAIS	R\$ 249K
TRIBUTOS	R\$ 197K
DEPRECIACOES E AMORTIZACOES	R\$ 37K
VIAGENS E ESTADIAS	R\$ 35K
TREINAMENTOS/ CONGRESSOS E SEMINARI..	R\$ 21K

### Despesas Analíticas

	janeiro de 20..	fevereiro de ..	abril de 2018	junho de 2018	julho de 20..
PESSOAL PROPRIO	R\$239.010,78	R\$225.513,87	R\$230.172,62	R\$236.262,98	R\$238.821,73
CORREÇÃO EMPRÉSTIMO PATR..	R\$99.215,56	R\$109.796,74	R\$75.794,97	R\$436.793,66	R\$115.839,75
DIRIGENTES	R\$93.541,67	R\$124.005,30	R\$116.866,42	R\$103.039,45	R\$91.948,27
SERVIÇOS DE TERCEIROS - PJ	R\$57.195,36	R\$37.774,84	R\$39.914,48	R\$58.645,28	R\$55.613,19
PESSOAL CEDIDO	R\$58.692,64	R\$50.778,67	R\$47.924,65	R\$42.028,43	R\$48.597,01
CONSELHEIROS	R\$41.383,57	R\$44.566,91	R\$42.444,66	R\$41.383,58	R\$41.383,56
COFINS	R\$26.068,18	R\$29.477,40	R\$29.202,57	R\$45.409,49	R\$30.218,46
ALUGUEL	R\$25.500,00	R\$25.500,00	R\$22.500,00	R\$22.500,00	R\$22.500,00
INTERNET	R\$423,88	R\$14.090,45	R\$7.135,17	R\$14.140,45	R\$7.185,75
TREINAMENTOS/CONGRESSOS	R\$0,00	R\$13.602,00	R\$0,00	R\$1.430,00	R\$5.679,00

### Evolução das Desp

ADMINISTRACAO PREVIDEN



Nível: **ADMINISTRACAO PREVIDENCIAL**  
 Conta: **TREINAMENTOS/CONGRESSOS - 421102050000**  
 Conta Raiz: **TREINAMENTOS/CONGRESSOS E SEMINARIOS**

Despesas de **R\$5.679,00**

■ ÁGUA E ESGOTO 
 ■ ALUGUEL 
 ■ AQUISIÇÃO DE C... 
 ■ ASSINATURAS/P... 
 ■ CARTORIO 
 ■ COFINS 
 ■ CONDOMÍNIO 
 ■ CONSELHEIROS 
 ■ CONTRIBUICO



# ESTRUTURA DE GOVERNANÇA

Titular: Vago TSE CJF\* MPF TST TJDFT  
Suplente: STF MPU CJF MPT TRT10ª STM

Conselho Deliberativo



Indicado/Patrocinador

Eleito/Participante

\*Presidente

Titular: STF MPU STJ\* TJDFT  
Suplente: CNJ TST TSE STM

Conselho Fiscal



Indicado/Patrocinador

Eleito/Participante

Órgão de Controle Interno

Órgão Máximo

Comitê de Assessoramento Técnico do Plano de Benefícios



Indicado/Patrocinador

Eleito/Participante

Órgão de Assessoramento

Diretoria Executiva

Presidente  
Administração  
Seguridade  
Investimento



Selecionados pelo Conselho Deliberativo

Administração/Execução

Comitê de Investimentos e Riscos



Definidos no Regimento Interno

Órgão Auxiliar



# Relatório resumido de investimentos (mensal)

## RESUMO - JULHO DE 2018 - RELATÓRIO DE INVESTIMENTOS

### SALDOS SEGREGADOS POR PLANOS (em R\$ mil)

Data	PB	PGA	TOTAL
Dez/13	24	26.104	26.128
Dez/14	5.520	23.253	28.772
Dez/15	29.314	19.146	48.461
Dez/16	76.694	16.275	92.969
Dez/17	160.202	13.603	173.805
Mar/18	186.525	14.383	200.908
Abr/18	195.257	14.358	209.615
Mai/18	201.178	14.460	215.638
Jun/18	209.944	14.196	224.140
Jul/18	222.092	14.130	236.222

### Composição PB



Renda Fixa IPCA	37,0%
Renda Fixa CDI/Selic	26,2%
Renda Fixa Prefixados	22,2%
Renda Variável	3,2%
Estruturados	5,2%
Investimentos Exterior	6,2%

➤ Ponto de equilíbrio (previsão 8/2018)

### RENTABILIDADE / INDICADORES

	2014	2015	2016	2017	2018							ACUMULADO			
					JAN	FEV	MAR	ABR	MAI	JUN	JUL	ANO	12 meses	24 meses	36 meses
PB*	10,05%	13,60%	14,03%	10,91%	1,39%	0,59%	0,91%	0,84%	-0,99%	0,27%	1,66%	4,75%	8,67%	21,94%	39,32%
PGA*	10,52%	13,54%	14,08%	10,36%	0,79%	0,46%	0,89%	0,47%	-0,23%	0,47%	0,85%	3,76%	7,16%	20,78%	37,96%
Benchmark <sup>(1)</sup> PB*	10,34%	15,89%	10,82%	7,25%	0,66%	0,62%	0,44%	0,57%	0,75%	1,61%	0,70%	5,47%	8,91%	16,62%	32,36%
Benchmark <sup>(2)</sup> PGA*	10,52%	13,31%	13,95%	10,20%	0,82%	0,47%	0,89%	0,46%	-0,23%	0,48%	0,85%	3,80%	7,16%	20,60%	37,58%
100% CDI*	10,81%	13,24%	14,00%	9,93%	0,58%	0,46%	0,53%	0,52%	0,52%	0,52%	0,54%	3,73%	7,08%	20,47%	37,35%
Poupança*	7,08%	8,07%	8,30%	6,61%	0,40%	0,40%	0,39%	0,37%	0,37%	0,37%	0,37%	2,70%	5,16%	13,27%	22,69%
IPCA	6,41%	10,67%	6,29%	2,95%	0,29%	0,32%	0,09%	0,22%	0,40%	1,26%	0,33%	2,94%	4,48%	7,32%	16,69%
PB Real**	3,43%	2,65%	7,29%	7,73%	1,10%	0,27%	0,82%	0,62%	-1,38%	-0,98%	1,32%	1,75%	4,00%	13,62%	19,39%
PGA Real**	3,86%	2,59%	7,33%	7,20%	0,50%	0,14%	0,80%	0,25%	-0,63%	-0,78%	0,52%	0,79%	2,56%	12,55%	18,23%

# Relatório completo de investimentos (mensal)

## RELATÓRIO INVESTIMENTOS JULHO/2018

### 3.1.2 Saldos Segregados por Planos

em R\$ mil

	PB										PB						PGA				TOTAL (PB + PGA)	
	CC	FI DI/RF	FI IRF-M1	FI IRF-M1+	FI IMA-B5	FI IPCA 2A	FI Themis	Renda Variável	Multi Mercado	Exterior	LTN	NTN-B	NTN-F	BND35	NTN-B MTC	LF IPCA	CC	FI DI/RF	FI IRF-M1	FI IMA-B5		Subtotal
31/dez/13	2,36	21,33	-	-	-	-	-	-	-	-	-	-	-	-	-	-	-	26.103,99	-	-	26.103,99	26.127,68
31/dez/14	32,74	11,36	2.947,99	-	2.527,74	-	-	-	-	-	-	-	-	-	-	-	-	3.721,69	19.530,97	-	23.252,66	28.772,48
31/dez/15	-	13.004,96	2.261,63	21,18	22,31	-	-	-	-	416,44	2.690,01	8.448,09	-	-	-	2.449,55	-	16.242,07	20,45	2.883,88	19.146,40	48.460,57
31/dez/16	0,00	35.215,43	347,64	27,44	280,67	2.457,02	-	767,75	-	714,01	-	20.898,18	1.187,07	3.069,70	-	11.729,00	-	13.847,66	3,36	2.423,75	16.274,76	92.968,66
31/dez/17	68,24	67.292,79	-	-	-	-	-	3.979,82	5.395,52	6.881,16	20.516,51	34.145,62	-	-	10.328,97	11.593,56	-	10.876,71	-	2.726,27	13.602,98	173.805,18
31/jan/18	0,04	52.914,06	-	-	-	-	-	6.862,19	10.326,32	11.915,43	29.031,51	34.965,11	-	-	11.473,81	11.713,01	-	9.236,98	-	4.964,71	14.201,69	183.403,17
28/fev/18	-	52.497,94	-	-	-	-	-	6.885,52	10.374,73	11.752,57	38.103,43	34.635,03	-	-	11.415,65	11.801,80	-	9.140,90	-	4.915,53	14.056,44	191.523,10
31/mar/18	-	56.675,46	-	-	-	-	-	7.522,18	11.165,91	11.428,18	38.946,07	35.229,46	-	-	13.654,74	11.903,14	-	9.340,01	-	5.043,14	14.383,14	200.908,29
30/abr/18	-	25.661,78	-	-	-	-	40.166,60	7.583,16	11.253,78	12.239,57	49.781,93	23.478,25	-	-	14.985,79	10.106,07	-	9.334,16	-	5.023,63	14.357,79	209.614,73
31/mai/18	-	10.671,29	-	-	-	-	40.019,15	6.774,91	11.270,04	13.298,99	48.427,62	42.464,19	-	-	18.070,14	10.181,64	49,05	9.365,59	-	5.044,93	14.459,57	215.637,54
30/jun/18	-	18.875,50	-	-	-	-	40.082,44	6.431,36	11.318,58	13.796,30	48.351,06	42.493,57	-	-	18.307,87	10.286,85	5,92	9.214,00	-	4.976,21	14.196,13	224.139,66
31/jul/18	16,00	25.847,65	-	-	-	-	40.551,88	6.988,31	11.452,21	13.810,75	49.247,77	43.428,79	-	-	18.542,17	12.206,29	5,82	9.180,78	-	4.943,55	14.130,15	236.221,96

Fonte: Custodiante Qualificado (Santander)

# Rentabilidade do Plano de Benefícios (PB)

	2014	2015	2016	2017	2018	Acumulada	Ao ano
Rentabilidade Real líquida	3,43%	2,65%	7,29%	7,73%	<b>1,78%</b>	24,91%	<b>4,97%</b>
Inflação acumulada (IPCA)	6,41%	10,67%	6,29%	2,95%	2,91%	32,61%	6,35%
Rentabilidade líquida	10,05%	13,60%	14,03%	10,91%	<b>4,75%</b>	<b>65,63%</b>	<b>11,64%</b>
Certificado Dep. Interbancário (CDI*)	10,81%	13,24%	14,00%	9,93%	<b>3,71%</b>	<b>63,08%</b>	<b>11,26%</b>
Poupança	7,08%	8,07%	8,30%	6,61%	<b>2,70%</b>	37,22%	<b>7,15%</b>

104% do CDI\*

## Rentabilidade líquida mensal em 2018:

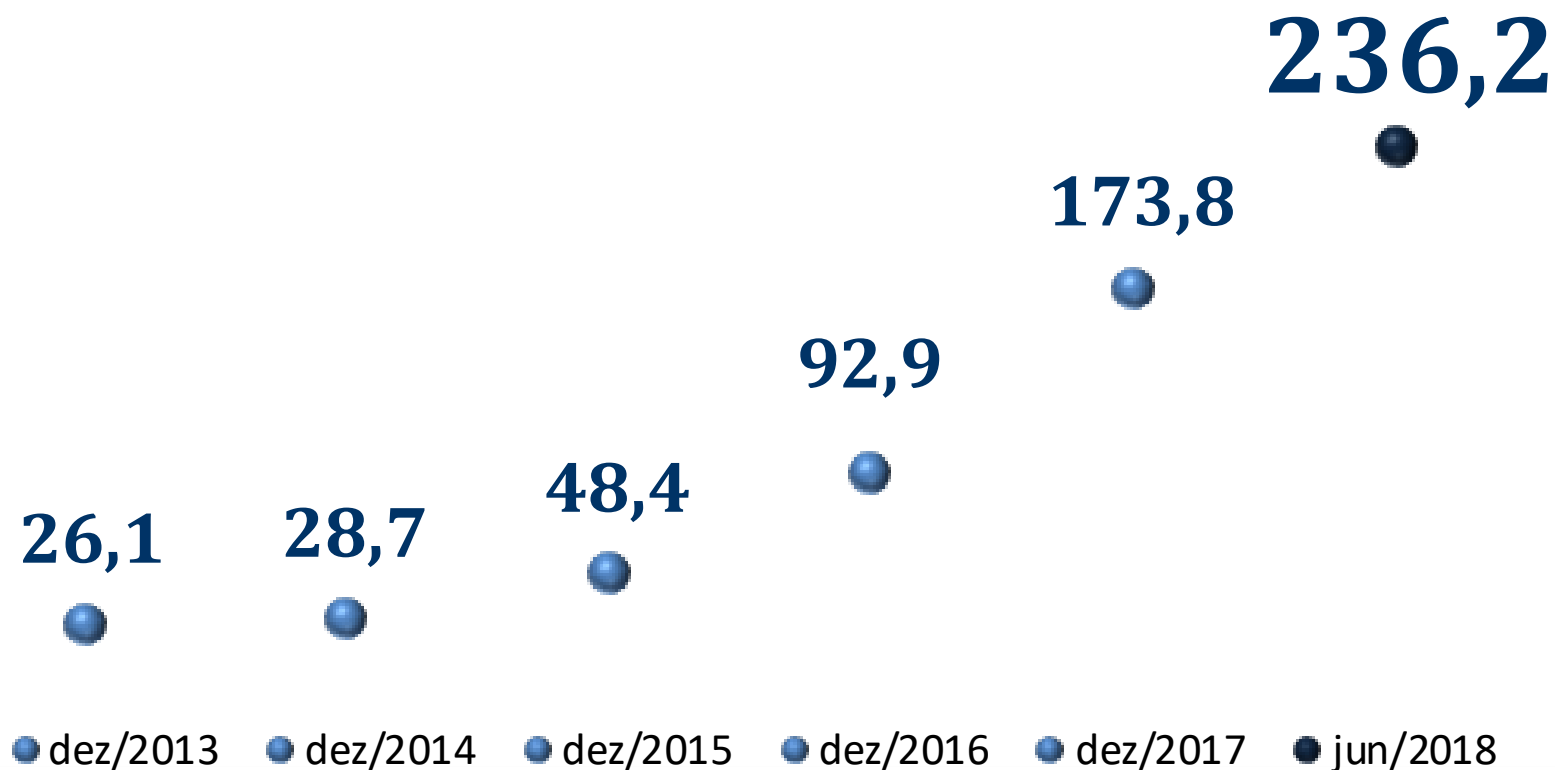
Mês	jan	fev	mar	abr	mai	jun	jul	ago	set	out	nov	dez	Acumulada
PB	1,39%	0,59%	0,91%	0,85%	-0,99%	0,27%	1,66%	-	-	-	-	-	<b>4,75%</b>
CDI	0,58%	0,47%	0,53%	0,52%	0,52%	0,52%	0,52%	-	-	-	-	-	3,71%

128% do CDI\*

\*CDI (Taxa justa): Rentabilidade que um banco paga a outro por um empréstimo de 1 dia

# Patrimônio dos Planos (PB e PGA)

São mais de R\$ 236 milhões



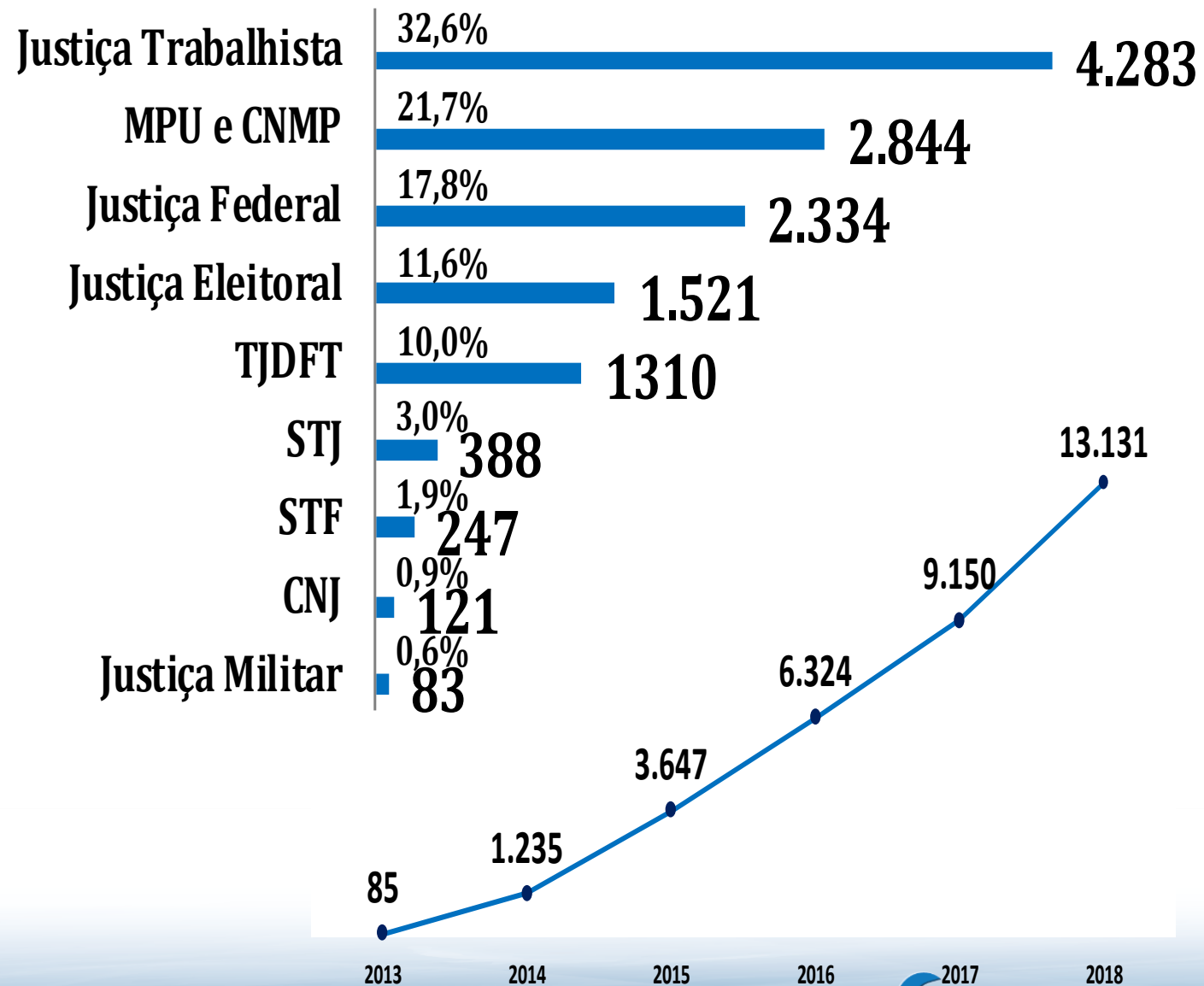
➤ Mais de **R\$ 11 milhões** em recursos portados de outros planos



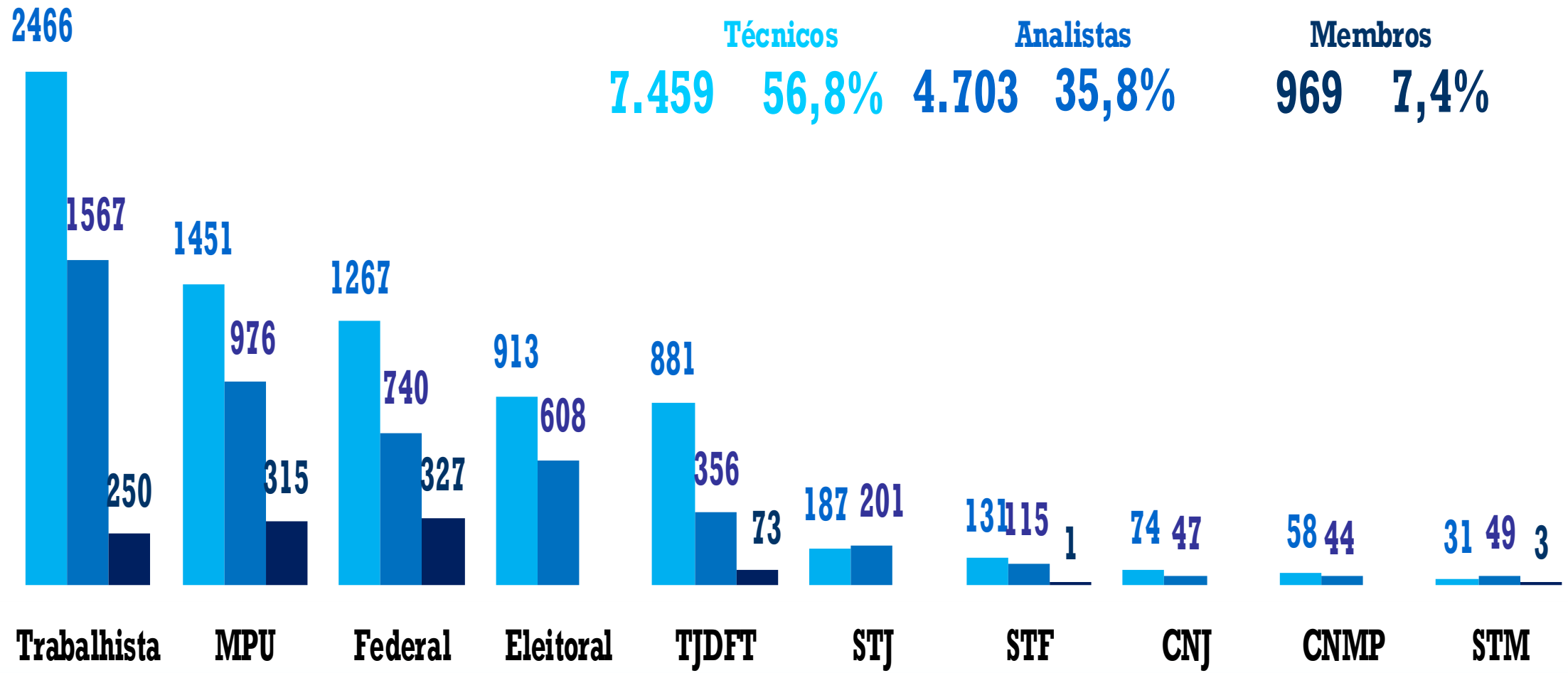
# Números da Funpresp-Jud

(em 17/8/2018)

- ✓ Participantes: **13.131**
- ✓ Patrocinadores: **98**
- ✓ Equipe Funpresp: **24**



# Distribuição dos participantes por cargo efetivo



# Opções oferecidas pela Funpresp-Jud



# Participante Patrocinado

- ✓ Aposentadoria **LIMITADA** ao teto do RGPS, com contribuições:
  - **NORMAL** de: 6,5%; 7%; 7,5%; 8% ou **8,5% (sugestão)**
  - **PARITÁRIA** do Patrocinador (**pode incluir a FC ou CJ/CC**)
  - **FACULTATIVA mensal** (na folha de pagamento) ou **esporádica** (diretamente à Funpresp-Jud)
  - **Fundo de Cobertura de Benefícios Extraordinários (FCBE)**
    - Aposentadoria por invalidez
    - Pensão por morte do Participante
    - Aporte extraordinário proporcional ao **tempo** inferior a 35 anos: **mulheres** (exemplo:  $30/35 =$  acréscimo de **16,66%** no saldo acumulado) e **pessoas com deficiências** ou que exerçam **atividades de risco** ou, sob condições especiais, **prejudiquem a saúde** ou a **integridade física**
    - Renda por sobrevivência





# Taxas para Despesas Administrativas e FCBE

Contribuições	Taxa de Carregamento*	Taxa do FCBE*
<b>NORMAL</b> (Participante/Patrocinador)	<b>7,0%</b>	<b>13,078%</b>
<b>FACULTATIVA</b> (Participante)	<b>0,0%</b>	<b>-</b>

\*Descontadas mensalmente do valor da contribuição normal

**Explicando com números (contribuição bruta de R\$ 100,00):**

Contribuição Bruta	Abatimento do IRPF	Contribuição Líquida
<b>R\$ 100,00</b>	<b>- R\$ 27,50</b>	<b>R\$ 72,50</b>

Contribuição Normal	Taxa de Carregamento	FCBE	Saldo na Reserva
Participante: <b>R\$ 100,00</b>	<b>- R\$ 7,00</b>	<b>- R\$ 13,07</b>	R\$ 79,93
Patrocinador: <b>R\$ 100,00</b>	<b>- R\$ 7,00</b>	<b>- R\$ 13,07</b>	R\$ 79,93
<b>Total: R\$ 200,00</b>	<b>- R\$ 14,00</b>	<b>- R\$ 26,14</b>	<b>R\$ 159,86</b>

**Ganho  
entrada  
R\$ 87,34  
120,47%**

# Fase ativa (Técnico A-1)

<b>Técnicos A-1 (a)</b>	R\$6.862,73
<b>Teto do RGPS/INSS (b)</b>	-R\$5.645,80

<b>Remuneração de participação (a - b)</b>	<b>R\$1.216,93</b>
--	--------------------

## Valor sem cobertura previdenciária

<b>Contribuição normal</b>
<b>Taxa de carregamento (7,00%)</b>
<b>FCBE (13,078%)</b>
<b>RAN (77,98%)</b>

<b>Reserva Acumulada Normal (RAN)</b>
<b>Reserva Acumulada Suplementar (RAS)</b>

11%
8,5%
8,5%
27,5%

Participante	Patrocinador
R\$103,44	R\$103,44
-R\$7,24	-R\$7,24
-R\$13,53	-R\$13,53
R\$82,67	R\$82,67

<b>Saldo</b>	<b>Total</b>
R\$165,34	<b>R\$165,34</b>
R\$0,00	

R\$621,04	<b>Contribuição para o RPPS</b>
R\$103,44	<b>Contribuição normal</b>
R\$0,00	<b>Contrib. facultativa mensal</b>
R\$103,44	<b>Vai para a Funpresp-Jud</b>
-R\$28,45	<b>Abatido no IRPF na fonte</b>
<b>R\$74,99</b>	<b>Seu desembolso efetivo</b>

<b>Contribuição Facultativa</b>	R\$0,00
<b>Taxa de carreg. (0%)</b>	-
-	-
<b>RAS (100%)</b>	R\$0,00

<b>Ganho Funpresp-Jud (%   mês   ano)</b>		
<b>120,47%</b>	<b>R\$90,35</b>	<b>R\$1.174,52</b>

# Fase ativa (Técnico C-13)

<b>Técnicos C-13 (a)</b>	R\$10.304,34
<b>Teto do RGPS/INSS (b)</b>	-R\$5.645,80

<b>Remuneração de participação (a - b)</b>	<b>R\$4.658,54</b>
--	--------------------

## Valor sem cobertura previdenciária

<b>Contribuição normal</b>
<b>Taxa de carregamento (7,00%)</b>
<b>FCBE (13,078%)</b>
<b>RAN (77,98%)</b>

11%
8,5%
8,5%
27,5%

Participante	Patrocinador
R\$395,98	R\$395,98
-R\$27,72	-R\$27,72
-R\$51,79	-R\$51,79
R\$316,47	R\$316,47

R\$621,04	Contribuição para o RPPS
R\$395,98	Contribuição normal
R\$0,00	Contrib. facultativa mensal
R\$395,98	Vai para a Funpresp-Jud
-R\$108,89	Abatido no IRPF na fonte
<b>R\$287,08</b>	<b>Seu desembolso efetivo</b>

Contribuição Facultativa	R\$0,00
<b>Taxa de carreg. (0%)</b>	-
-	-
RAS (100%)	R\$0,00

	Saldo	Total
Reserva Acumulada Normal (RAN)	R\$632,94	<b>R\$632,94</b>
Reserva Acumulada Suplementar (RAS)	R\$0,00	

<b>Ganho Funpresp-Jud (%   mês   ano)</b>		
<b>120,47%</b>	<b>R\$345,86</b>	<b>R\$4.496,20</b>

# Fase ativa (Analista A-1)

<b>Analista A-1 (a)</b>	R\$11.259,82
<b>Teto do RGPS/INSS (b)</b>	-R\$5.645,80

<b>Remuneração de participação (a - b)</b>	<b>R\$5.614,02</b>
--	--------------------

Valor sem cobertura previdenciária

<b>Contribuição normal</b>
<b>Taxa de carregamento (7,00%)</b>
<b>FCBE (13,078%)</b>
<b>RAN (77,98%)</b>

<b>Reserva Acumulada Normal (RAN)</b>
<b>Reserva Acumulada Suplementar (RAS)</b>

<b>11%</b>
------------

<b>8,5%</b>
<b>8,5%</b>
<b>27,5%</b>

Participante	Patrocinador
R\$477,19	R\$477,19
-R\$33,40	-R\$33,40
-R\$62,41	-R\$62,41
R\$381,38	R\$381,38

Saldo	Total
R\$762,76	<b>R\$762,76</b>
R\$0,00	

<b>R\$621,04</b>	<b>Contribuição para o RPPS</b>
------------------	---------------------------------

<b>R\$477,19</b>	<b>Contribuição normal</b>
<b>R\$0,00</b>	<b>Contrib. facultativa mensal</b>
<b>R\$477,19</b>	<b>Vai para a Funpresp-Jud</b>
<b>-R\$131,23</b>	<b>Abatido no IRPF na fonte</b>
<b>R\$345,96</b>	<b>Seu desembolso efetivo</b>

<b>Contribuição Facultativa</b>	<b>R\$0,00</b>
<b>Taxa de carreg. (0%)</b>	<b>-</b>
<b>-</b>	<b>-</b>
<b>RAS (100%)</b>	<b>R\$0,00</b>

<b>Ganho Funpresp-Jud (%   mês   ano)</b>		
<b>120,47%</b>	<b>R\$416,80</b>	<b>R\$5.418,38</b>



# Fase ativa (Analista C-13)

<b>Analistas C-13 (a)</b>	R\$16.906,51
<b>Teto do RGPS/INSS (b)</b>	-R\$5.645,80

<b>Remuneração de participação (a - b)</b>	<b>R\$11.260,71</b>
--	---------------------

Valor sem cobertura previdenciária

<b>Contribuição normal</b>
<b>Taxa de carregamento (7,00%)</b>
<b>FCBE (13,078%)</b>
<b>RAN (77,98%)</b>

<b>Reserva Acumulada Normal (RAN)</b>
<b>Reserva Acumulada Suplementar (RAS)</b>

11%
-----

8,5%
8,5%
27,5%

Participante	Patrocinador
R\$957,16	R\$957,16
-R\$67,00	-R\$67,00
-R\$125,18	-R\$125,18
R\$764,98	R\$764,98

Saldo	Total
R\$1.529,96	<b>R\$1.529,96</b>
R\$0,00	

R\$621,04	Contribuição para o RPPS
-----------	--------------------------

R\$957,16	Contribuição normal
R\$0,00	Contrib. facultativa mensal
R\$957,16	Vai para a Funpresp-Jud
-R\$263,22	Abatido no IRPF na fonte
<b>R\$693,94</b>	<b>Seu desembolso efetivo</b>

<b>Contribuição Facultativa</b>	R\$0,00
<b>Taxa de carreg. (0%)</b>	-
-	-
<b>RAS (100%)</b>	R\$0,00

<b>Ganho Funpresp-Jud (%   mês   ano)</b>		
<b>120,47%</b>	<b>R\$836,02</b>	<b>R\$10.868,29</b>

# Comparativo real de rentabilidade (jan/2014 a jun/2018)

## RENTABILIDADE DA FUNPRESP-JUD

Contribuições: 59 x	<b>R\$ 165,34</b>	R\$9.755,13
Rentabilidade acumulada		R\$2.884,32
Total corrigido		R\$12.639,45
<b>IRPF (10% regressiva)</b>		<b>-R\$1.263,94</b>
Saldo Total Líquido		R\$11.375,50

R\$206,88 R\$103,44

**-R\$41,54** **-R\$28,45**

**R\$165,34** **R\$74,99**

51,96%

R\$5.910,40

0,00%

R\$0,00

## RENTABILIDADE DO CDI (%)

Aplicações: 59 x **R\$ 74,99** R\$4.424,61

Rentabilidade **100,00%** R\$1.224,11

Total corrigido R\$5.648,72

**IRPF (15% sobre o rendimento)** **-R\$183,62**

Saldo Total Líquido R\$5.465,10

Rentabilidade **384,37%** R\$8.177,52

Total corrigido R\$12.602,13

**IRPF (15% sobre o rendimento)** **-R\$1.226,63**

Saldo Total Líquido R\$11.375,50

# Comparativo real de rentabilidade (jan/2014 a jun/2018)

## RENTABILIDADE DA FUNPRESP-JUD

Contribuições: 59 x	<b>R\$ 762,76</b>	R\$45.002,98
Rentabilidade acumulada		R\$13.306,15
Total corrigido		R\$58.309,13
<b>IRPF (10% regressiva)</b>		<b>-R\$5.830,91</b>
Saldo Total Líquido		R\$52.478,21

R\$954,38 R\$477,19

**-R\$191,62** -R\$131,23

**R\$762,76** **R\$345,96**

51,96%

R\$27.266,26

0,00%

R\$0,00

## RENTABILIDADE DO CDI (%)

Aplicações: 59 x	<b>R\$ 345,96</b>	R\$20.411,87
Rentabilidade	<b>100,00%</b>	R\$5.647,15
Total corrigido		R\$26.059,03
<b>IRPF (15% sobre o rendimento)</b>		<b>-R\$847,07</b>
Saldo Total Líquido		R\$25.211,95
Rentabilidade	<b>384,37%</b>	R\$37.725,10
Total corrigido		R\$58.136,97
<b>IRPF (15% sobre o rendimento)</b>		<b>-R\$5.658,77</b>
Saldo Total Líquido		R\$52.478,21

# Participante Vinculado

Quer compensar as **perdas remuneratórias** e usufruir do **benefício fiscal do IRPF**

## ✓ Contribuição:

- **VINCULADA\***: de **6,5%** a **22%** incidente sobre a Remuneração de Participação escolhida (**mínimo: 10 URP's** e máximo: subsídio/remun.)
- **FACULTATIVA**: **mensal** (desconto em folha) ou **esporádica** (diretamente na Funpresp-Jud)
  - NÃO há contrapartida do Patrocinador
  - NÃO há contribuição para o FCBE



\*Contribuição mínima de **R\$ 87,98** (bruta) - **R\$ 24,20** (IRPF) = **R\$ 63,78** (líquida em 8/2018)



# Taxas para Despesas Administrativas

Contribuição	Taxa de Carregamento	Taxa Administrativa
VINCULADA*	7,0%	Não
FACULTATIVA	0%	Não

**Explicando com números** (contribuição mensal líquida de **R\$ 100,00**, no contracheque):

Rem. de participação: 10 URP's (Unidades de Referência do Plano) em 8/2018: R\$ 135,36	1.353,60	6,5%	87,98	Contribuição VINCULADA		
		3,5%	49,96	Contribuição FACULTATIVA		
		10%	137,94	Total das Contribuições		
Taxa de Carregamento efetiva: <b>4,46%</b>		27,5%	- 37,94	Abatimento do IRPF na fonte		
			100,00	Contribuição mensal líquida		
Contribuição VINCULADA	87,98	Contribuição FACULTATIVA	49,96	= 131,78	Saldo total da RAS	
Taxa carregamento (7%)	- 6,16	Taxa carregamento (0%)	-	-100,00	Contrib. mensal líquida	
RAS (93%)	81,83	+	RAS (100%)	49,96	31,78%	Ganho entrada (31,78%)

# Sugestão de contribuição (Ficha de inscrição)

☉ **PARTICIPANTE VINCULADO:** escolho o percentual de 6,5 %, que incidirá sobre a remuneração de participação: 10 URPs. O percentual não poderá ser inferior a **6,5%** ou superior a **22%**, observado o intervalo de **0,5%**, e incidirá sobre a remuneração de participação escolhida, que não poderá ser inferior a **10 URPs** (Unidade de Referência do Plano, cujo valor está disponível no sítio eletrônico da funpresp-Jud) ou superior a totalidade de sua base de contribuição.

☉ **Autorizo** o desconto em folha da **CONTRIBUIÇÃO FACULTATIVA:** escolho o percentual de          % (mínimo de 2,5% e incidirá sobre a remuneração de participação escolhida).

Contribuição Vinculada	Contribuição Facultativa	Total bruto	Total Líquido	Tx Carreg. Efetiva
88 / 6,5%	54 / 4,0%	142	103	4,33%
88 / 6,5%	189 / 14,0%	277	201	2,22%
88 / 6,5%	331 / 24,5%	420	304	1,47%
88 / 6,5%	466 / 34,5%	555	402	1,11%
88 / 6,5%	602 / 44,5%	690	500	0,89%
88 / 6,5%	744 / 55,0%	832	604	0,74%
88 / 6,5%	879 / 65,0%	968	702	0,64%
88 / 6,5%	1.015 / 75,0%	1.103	800	0,56%
88 / 6,5%	1.157 / 85,5%	1.245	903	0,49%
88 / 6,5%	1.292 / 95,5%	1.381	1.001	0,45%
88 / 6,5%	1.983 / 146,5%	2.071	1.501	0,30%
88 / 6,5%	2.673 / 197,5%	2.761	2.002	0,22%

➤ Quanto maior a for a contribuição facultativa menor será a taxa de carregamento.  FUNPESP-JUD

# Comparativo de rentabilidade (jan/2014 a jun/2018)

RENTABILIDADE DA FUNPRESP-JUD		
Contribuições: 59 x	R\$ 135,97	R\$ 8.022,18
Rentabilidade acumulada		R\$ 2.371,94
Total corrigido		R\$ 10.394,12
IRPF (10% regressiva)		-R\$ 1.039,41
Saldo Total Líquido		R\$ 9.354,71

Taxa de carregamento efetiva: **4,33%**

R\$ 137,94	R\$ 137,94
-R\$ 6,16	-R\$ 39,09
R\$ 135,97	R\$ 103,04
19,73%	
R\$ 1.845,86	
-	
0,00%	
R\$ 0,00	

RENTABILIDADE DO CDI (%)		
Contribuições: 59 x	R\$ 103,04	R\$ 6.079,24
Rentabilidade Acumulada	100%	R\$ 1.681,88
Total corrigido		R\$ 7.761,13
IRPF (15% sobre o rendimento)		-R\$ 252,28
Saldo Total Líquido		R\$ 7.508,84
Rentabilidade Acumulada	202,84%	R\$ 3.853,48
Total corrigido		R\$ 9.932,72
IRPF (15% sobre o rendimento)		-R\$ 578,02
Saldo Total Líquido		R\$ 9.354,70

# Comparativo de rentabilidade (jan/2014 a jun/2018)

RENTABILIDADE DA FUNPRESP-JUD		
Contribuições: 59 x	R\$ 684,18	R\$ 40.366,45
Rentabilidade acumulada		R\$ 11.935,26
Total corrigido		R\$ 52.301,71
IRPF (10% regressiva)		-R\$ 5.230,17
Saldo Total Líquido		R\$ 47.071,54

Taxa de carregamento efetiva: 0,89%

R\$ 689,66	R\$ 689,66
-R\$ 6,16	-R\$ 189,85
R\$ 684,18	R\$ 500,49
22,52%	
R\$ 10.598,87	
-	
0,00%	
R\$ 0,00	

RENTABILIDADE DO CDI (%)		
Contribuições: 59 x	R\$ 500,49	R\$ 29.528,67
Rentabilidade Acumulada	100%	R\$ 8.169,41
Total corrigido		R\$ 37.698,08
IRPF (15% sobre o rendimento)		-R\$ 1.225,41
Saldo Total Líquido		R\$ 36.472,67
Rentabilidade Acumulada	218,37%	R\$ 20.638,66
Total corrigido		R\$ 50.167,33
IRPF (15% sobre o rendimento)		-R\$ 3.095,80
Saldo Total Líquido		R\$ 47.071,54

# Benefício Fiscal (Fase de Acumulação)

- ✓ Dedução de **até 27,5%** no IRPF sobre o valor das contribuições realizadas (declaração completa).
- ✓ As contribuições para o RPC, excluída a gratificação natalina, estão isentas do IRPF até o limite **12%** da renda bruta tributável anual.

	Base de Cálculo	Alíquota	IRPF
1ª Faixa	22.847,76	Isento	0,00
2ª Faixa	11.072,04	7,5%	830,40
3ª Faixa	11.092,80	15,0%	1.663,92
4ª Faixa	10.963,56	22,5%	2.466,80
5ª Faixa	44.023,84	27,5%	12.106,56
<b>Total</b>	<b>100.000,00</b>	<b>---</b>	<b>17.067,68</b>

Renda Bruta Tributável Anual	Contribuições para O RPC	Renda Bruta Tributável Anual
R\$ 100.000,00	(até 12%) R\$ 12.000,00	R\$ 88.000,00
IRPF a pagar R\$ 17.067,68	Incentivo Fiscal R\$ 3.300,00	IRPF a pagar R\$ 13.767,68
<b>DESEMBOLSO EFETIVO: R\$ 8.700,00</b>		



❖ As deduções relativas às contribuições para as entidades de previdência complementar de **natureza pública**, desde que limitadas à alíquota de contribuição do ente público patrocinador (**patrocinada**), **não se sujeitam** ao limite conjunto de dedução de 12% do total dos rendimentos computados na determinação da base de cálculo do IRPF devido na declaração de ajuste anual (Lei 9.532/1997, art. 11, caput e § 6º. Perguntas e respostas RFB 2018).



# Opções de tributação

## (Fase de recebimento de Benefícios e/ou do Resgate)

Na ficha de inscrição é formalizada a OPÇÃO:

- ✓ Regime de tributação **REGRESSIVO** ou
- ✓ Regime de tributação **PROGRESSIVO**

A opção pode ocorrer até o último dia útil do mês seguinte ao da inscrição. Em caso de ausência de opção, haverá o enquadramento **automático** no regime de tributação **PROGRESSIVO**.

Essa escolha é  
**DEFINITIVA e IRRETRATÁVEL**



# Tabelas de tributação do IRPF

## Tabela Progressiva



Renda acima de R\$ 4.664	27,5%
de R\$ 3.751 até R\$ 4.664	22,5%
de R\$ 2.826 até R\$ 3.751	15,0%
de R\$ 1.903 até R\$ 2.826	7,5%
até R\$ 1.903	0,0%

É permitido deduzir os gastos com saúde, educação e dependentes dos rendimentos

❖ A mesma aplicada na fase ativa (sobre os rendimentos)

## Tabela Regressiva

até 2 anos	35%
de 2 a 4 anos	30%
de 4 a 6 anos	25%
de 6 a 8 anos	20%
de 8 a 10 anos	15%
mais de 10 anos	10%



**Não** é permitido deduzir os gastos com saúde, educação e dependentes dos rendimentos

# Vídeo IRPF Regressivo (Método PEPS)



<https://www.youtube.com/watch?v=dhStx9pfBzo>

# Próximos passos

- ❖ Seguro adicional para invalidez, morte e sobrevivência
- ❖ Empréstimo consignado
- ❖ Redução das taxas de carregamento
- ❖ Perfis de investimento



**NOSSO PRESENTE É  
CUIDAR DO SEU FUTURO**

**[edmilson.chagas@funpresjud.com.br](mailto:edmilson.chagas@funpresjud.com.br)  
(61) 3217-6598/6771**

