

RELATÓRIO GEARC

02 | 2020

1. Introdução

Este relatório, elaborado pela Gerência de Arrecadação e Cadastro - GEARC, consiste em um conjunto de informações, na forma de textos, indicadores, gráficos e tabelas, com o intuito de apresentar o perfil dos participantes, sua distribuição e composição segundo diferentes características.

2. Cadastro

2.1. Evolução das Adesões

Com as movimentações ocorridas no mês de fevereiro/2020, houve acréscimo de 106 participantes na base. As ocorrências estão assim distribuídas:

Tabela 1. Evolução mensal das adesões

Mês/Ano	Patrocinado	Vinculado	No prazo opção dos institutos	BPD	Autopatrocinado	Assistido	Total
Saldo 2019	19.207	318	28	31	18	4	19.606
jan/2020	20	9	9	0	1	1	40
fev/2020	97	8	-2	3			106
Acumulado/2019	117	17	7	3	1	1	146
Acumulado Total	19.324	335	35	34	19	5	19.752

Fonte: DISEG/COARC

2.2. Distribuição de participantes por sexo

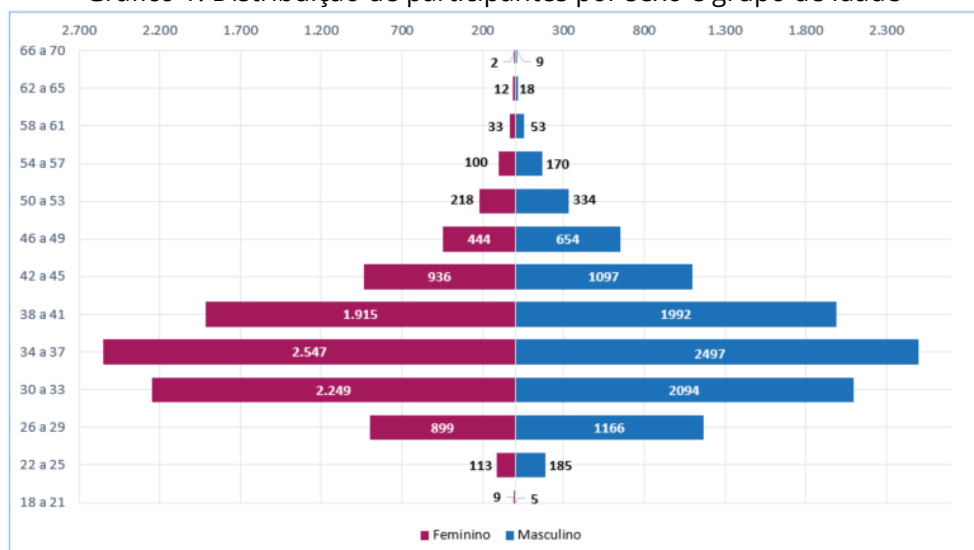
Atualmente, os homens representam a maior parcela de participantes no plano, correspondendo a 52,02 % da base total.



2.3. Distribuição de participantes por Sexo e Grupos de Idade

A concentração de participantes está distribuída entre as idades de 30 a 41 anos.

Gráfico 1. Distribuição de participantes por sexo e grupo de idade*



* Alguns participantes não constam da pirâmide por estarem em fase de acertos cadastrais

Fonte: DISEG/COARC

2.4. Distribuição de participantes por Cargos e Categoria

Tabela 2. Distribuição de participantes por cargo

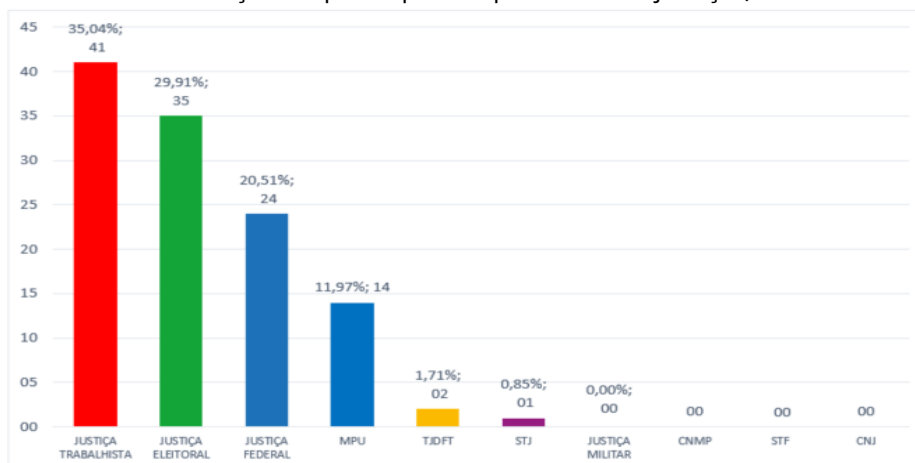
CARGO	Qtde
Técnico	10.264
Analista	7.385
Magistrados	1.502
Membros MPU	599
Auxiliar	2
Total geral	19.752

Fonte: DISEG/COARC

2.5. Adesão por Ramo da Justiça

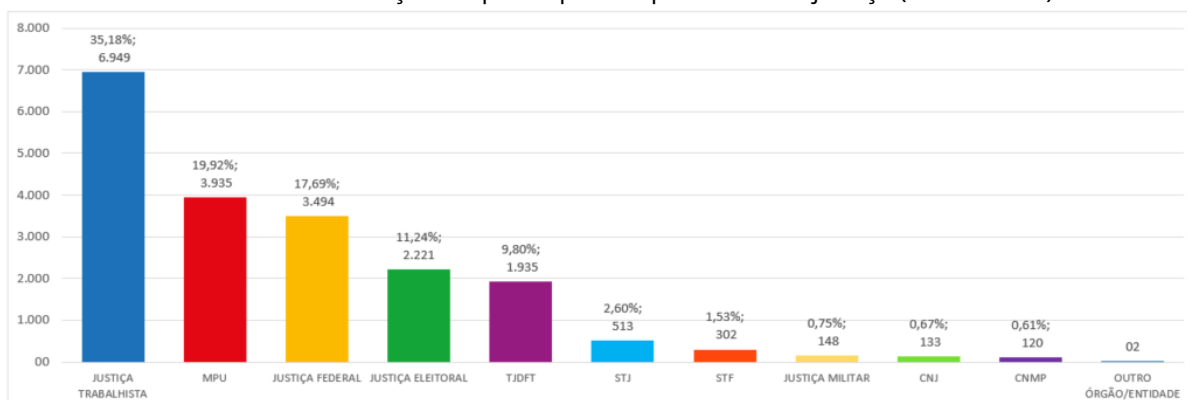
No mês de fevereiro/2020, a Justiça Trabalhista obteve o maior número de adesões (41) e, desde o início do funcionamento da Funpresp-Jud, a Justiça Trabalhista permanece com o maior número de participantes (6.949).

Gráfico 2. Distribuição de participantes por ramo da justiça (fevereiro/2020)



Fonte: DISEG/COARC

Gráfico 3. Distribuição de participantes por ramo da justiça (acumulado)



Fonte: DISEG/COARC

2.6. Adesões por Patrocinador

Tabela 3. Adesões por patrocinador

Sigla	Quantidade no mês	Percentual no mês	Quantidade total	Percentual total
TOTAIS	117	100%	19752	100%
TRT2	12	10,26%	905	4,58%
MPF	9	7,69%	2327	11,78%
TRERJ	9	7,69%	149	0,75%
TRERS	8	6,84%	89	0,45%
TRETO	6	5,13%	25	0,13%
TRT4	4	3,42%	440	2,23%
TRT18	4	3,42%	260	1,32%
SJRS	4	3,42%	225	1,14%
TREPR	4	3,42%	138	0,70%
MPT	3	2,56%	833	4,22%
TRT23	3	2,56%	175	0,89%
TJDFT	2	1,71%	1935	9,80%
TRT3	2	1,71%	746	3,78%
TST	2	1,71%	497	2,52%
TRT9	2	1,71%	453	2,29%
SJSP	2	1,71%	419	2,12%
SJPR	2	1,71%	289	1,46%
TRT12	2	1,71%	280	1,42%
SJPE	2	1,71%	158	0,80%
TRT11	2	1,71%	125	0,63%
TRF4	2	1,71%	70	0,35%
TREMT	2	1,71%	36	0,18%
TRT1	1	0,85%	741	3,75%
MPDFT	1	0,85%	703	3,56%
STJ	1	0,85%	513	2,60%
TRT15	1	0,85%	489	2,48%
TRT8	1	0,85%	313	1,58%
SJRJ	1	0,85%	287	1,45%
SJMG	1	0,85%	253	1,28%
TRT5	1	0,85%	251	1,27%
TSE	1	0,85%	238	1,20%
TREMG	1	0,85%	237	1,20%
TRT10	1	0,85%	233	1,18%
TRF1	1	0,85%	131	0,66%
TRF2	1	0,85%	113	0,57%
TRT17	1	0,85%	107	0,54%
SJBA	1	0,85%	101	0,51%
TRT13	1	0,85%	86	0,44%

Sigla	Quantidade no mês	Percentual no mês	Quantidade total	Percentual total
CJF	1	0,85%	70	0,35%
SJPA	1	0,85%	70	0,35%
TRT19	1	0,85%	69	0,35%
SJMT	1	0,85%	60	0,30%
MPM	1	0,85%	60	0,30%
TREES	1	0,85%	55	0,28%
SJGO	1	0,85%	50	0,25%
TRERN	1	0,85%	46	0,23%
SJRO	1	0,85%	44	0,22%
SJTO	1	0,85%	42	0,21%
TREAM	1	0,85%	37	0,19%
SJRR	1	0,85%	23	0,12%
TREAL	1	0,85%	13	0,07%
STF	0	0,00%	302	1,53%
TRF3	0	0,00%	212	1,07%
TRESP	0	0,00%	208	1,05%
TRT6	0	0,00%	196	0,99%
STM	0	0,00%	148	0,75%
TRT14	0	0,00%	142	0,72%
TREGO	0	0,00%	140	0,71%
CNJ	0	0,00%	133	0,67%
SJCE	0	0,00%	131	0,66%
CNMP	0	0,00%	120	0,61%
TRT21	0	0,00%	117	0,59%
TREPE	0	0,00%	110	0,56%
TRT16	0	0,00%	104	0,53%
SJSC	0	0,00%	101	0,51%
SJES	0	0,00%	98	0,50%
TREMA	0	0,00%	98	0,50%
TRT7	0	0,00%	95	0,48%
TREPA	0	0,00%	95	0,48%
TREBA	0	0,00%	93	0,47%
SJDF	0	0,00%	91	0,46%
TRESC	0	0,00%	83	0,42%
SJPB	0	0,00%	70	0,35%
SJRN	0	0,00%	69	0,35%
TREPI	0	0,00%	67	0,34%
TRF5	0	0,00%	58	0,29%
TRT24	0	0,00%	57	0,29%
TREPB	0	0,00%	53	0,27%
SJMS	0	0,00%	48	0,24%

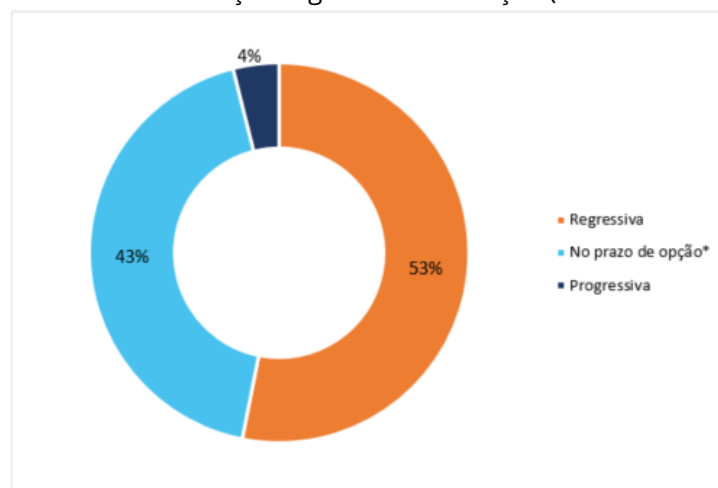
Sigla	Quantidade no mês	Percentual no mês	Quantidade total	Percentual total
SJPI	0	0,00%	44	0,22%
SJAM	0	0,00%	44	0,22%
TRECE	0	0,00%	42	0,21%
TRT22	0	0,00%	39	0,20%
SJMA	0	0,00%	38	0,19%
TRERO	0	0,00%	34	0,17%
TREAP	0	0,00%	31	0,16%
SJAL	0	0,00%	31	0,16%
TRT20	0	0,00%	29	0,15%
TREDF	0	0,00%	29	0,15%
TRESE	0	0,00%	27	0,14%
SJAP	0	0,00%	26	0,13%
TRERR	0	0,00%	25	0,13%
SJSE	0	0,00%	18	0,09%
TREMS	0	0,00%	17	0,09%
ESMPU	0	0,00%	12	0,06%
SJAC	0	0,00%	10	0,05%
TREAC	0	0,00%	6	0,03%
CLDF	0	0,00%	2	0,01%
CD	0	0,00%	0	0,00%

Fonte: DISEG/COARC

2.7. Regime de Tributação (Imposto de Renda)

Em fevereiro/2020, o perfil de tributação demonstra a preferência de 53% dos participantes pelo regime regressivo. O regime progressivo representou 4% das escolhas e há 43% dos participantes que ainda não fizeram a opção (Gráfico 4). No acumulado também percebemos uma grande preferência pelo regime regressivo de tributação (Gráfico 5).

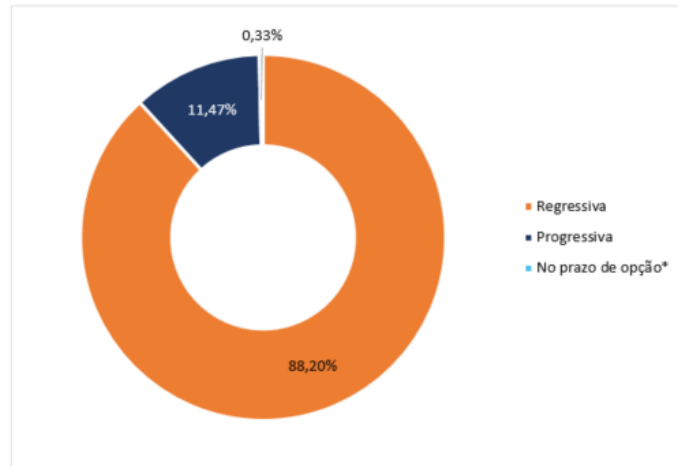
Gráfico 4. Distribuição regime de tributação (fevereiro/2020)



* Participantes que ainda não manifestaram opção por um dos regimes de tributação

Fonte: DISEG/COARC

Gráfico 5. Distribuição regime de tributação (acumulado)



* Participantes que ainda não manifestaram opção por um dos regimes de tributação
 Fonte: DISEG/COARC

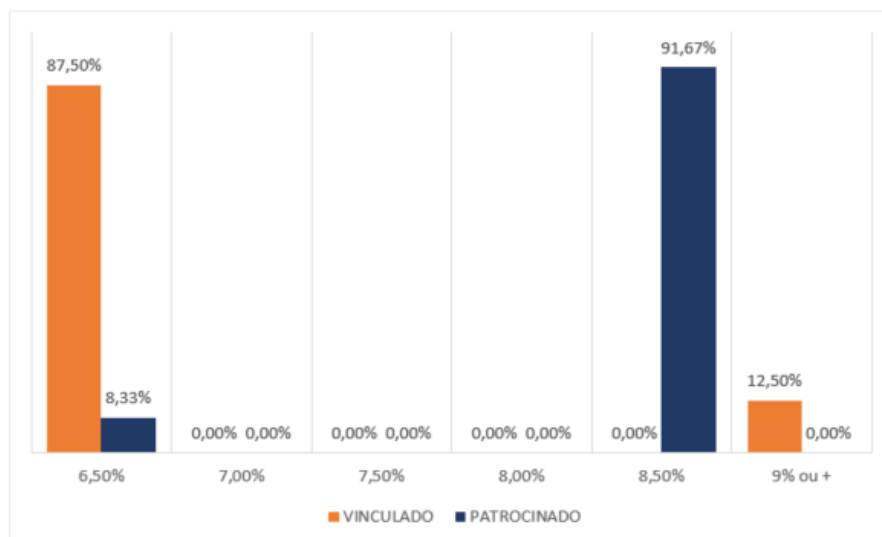
2.8. Percentual de Contribuição

Um bom sinal da qualidade da opção dos participantes é relacionado ao percentual escolhido. Segregando as categorias de participantes vinculados e patrocinados percebemos a opção oposta em relação à escolha do percentual de contribuição mensal.

Para os participantes vinculados a melhor opção é a escolha do percentual mínimo (6,5%), com o objetivo de aproveitar a isenção da taxa de carregamento sobre a contribuição facultativa. Em fevereiro/2020, 87,50 dos participantes optaram pelo percentual de 6,5% e a opção pelo percentual mínimo chega a 97,01% da preferência dos participantes desde o início do funcionamento do plano.

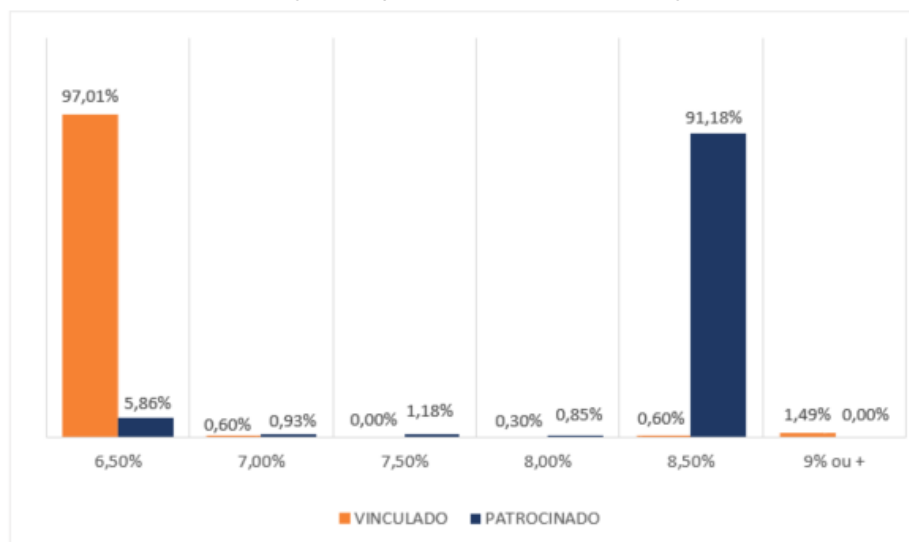
Para os participantes patrocinados a opção mais vantajosa é contribuir com o percentual máximo (8,5%), obtendo a contrapartida máxima da contribuição patronal. Em fevereiro/2020, 91,67% dos participantes optaram pelo percentual máximo. Já no acumulado, desde o início do plano, temos 91,18% dos participantes com o percentual de 8,5%.

Gráfico 6. Distribuição do percentual de contribuição (fevereiro/2020)



Fonte: DISEG/COARC

Gráfico 7. Distribuição do percentual de contribuição (acumulado)



Fonte: DISEG/COAC

3. Arrecadação

A arrecadação das contribuições no mês de fevereiro/2020 atingiu o valor de R\$ 31 milhões. Foram arrecadados aproximadamente R\$ 859 mil referente a contribuições de outras competências.

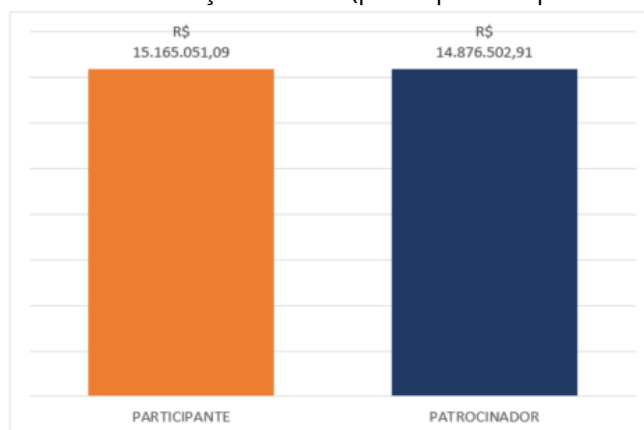
Tabela 4. Arrecadação de contribuições por mês competência

COMPETÊNCIA	CONTRIBUIÇÃO	
fev/2020	R\$	30.635.048,84
Outras Competências	R\$	859.644,13
TOTAL	R\$	31.494.692,97

Fonte: DISEG/COARC

Verificamos a paridade das contribuições entre participante e patrocinador, com diferença de R\$ 288.548,18. A maior parte da diferença (R\$ 279 mil) refere-se à ausência de repasse da contribuição patronal de dois patrocinadores, que já foi regularizada em março/2020, e as outras diferenças referem-se aos acertos de meses anteriores.

Gráfico 8. Contribuição normal (participante e patrocinador)



Fonte: DISEG/COARC

3.1. Arrecadação de contribuição total

Abaixo demonstramos a distribuição das contribuições que resultaram no total arrecadado para o mês, bem como a variação percentual em relação ao mês anterior:

Tabela 5. Arrecadação por tipo de contribuição

Contribuição	janeiro/2020	fevereiro/2020	Variação
FACULTATIVA	R\$ 905.725,54	R\$ 821.673,04	-10,23%
MULTA	R\$ 1.169,16	R\$ 670,18	-74,45%
NORMAL	R\$ 30.215.164,38	R\$ 30.048.758,38	-0,55%
PORTABILIDADE	R\$ 22.197,89	R\$ 447.307,83	95,04%
SEGURO	R\$ 134.109,82	R\$ 144.315,06	7,07%
TAXA BPD	R\$ 6,85	R\$ 7,07	3,11%
VINCULADA	R\$ 29.783,25	R\$ 31.961,41	6,81%
TOTAL	R\$ 31.308.156,89	R\$ 31.494.692,97	0,59%

Fonte: DISEG/COARC

Dessa tabela depreende-se que, para o total arrecadado no mês de fevereiro/2020, tivemos um acréscimo de 0,59% na arrecadação de contribuição, o aumento é relacionado a portabilidade.

3.2. Arrecadação de contribuições por cargo

Analisando a contribuição média dos participantes patrocinados temos em primeiro lugar os membros, com valor médio de R\$ 4,5 mil, seguidos pelos analistas com R\$ 1,8 mil, pelos técnicos, com R\$ 737,12 e auxiliares com R\$ 482,98. Na análise, consideramos apenas as contribuições normais, incluindo contribuições de competências anteriores, tanto de participantes quanto de patrocinadores.

O detalhamento da arrecadação e a quantidade de participantes por cargo estão registrados na Tabela 6.

Tabela 6. Arrecadação por cargo/representatividade (participantes patrocinados)

CARGO	REPRESENTATIVIDADE DA CONTRIBUIÇÃO	CONTRIBUIÇÃO MÉDIA	QUANTIDADE DE PARTICIPANTES	REPRESENTATIVIDADE E DOS PARTICIPANTES	TOTAL CONTRIBUIÇÃO
ANALISTAS	43,8%	R\$ 1.808,57	7.270	37,5%	R\$ 13.148.272,61
JUIZES E MEMBROS	31,5%	R\$ 4.556,25	2.077	10,7%	R\$ 9.463.327,66
TÉCNICOS	24,7%	R\$ 737,12	10.049	51,8%	R\$ 7.407.363,00
AUXILIARES	0,0%	R\$ 482,98	2	0,01%	R\$ 965,96
TOTAL	100%	R\$ 1.547,58	19.398	100%	R\$ 30.019.929,23

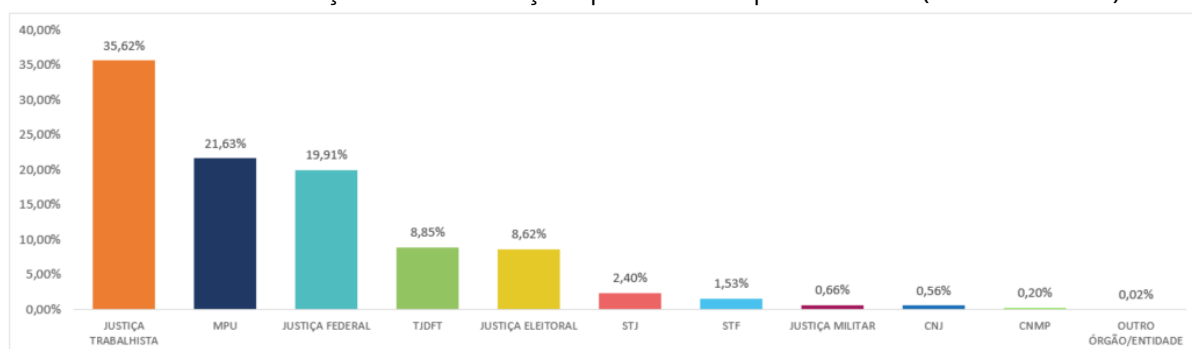
* Considerado apenas as contribuições normais

Fonte: DISEG/COARC

3.3. Contribuições por ramo da justiça

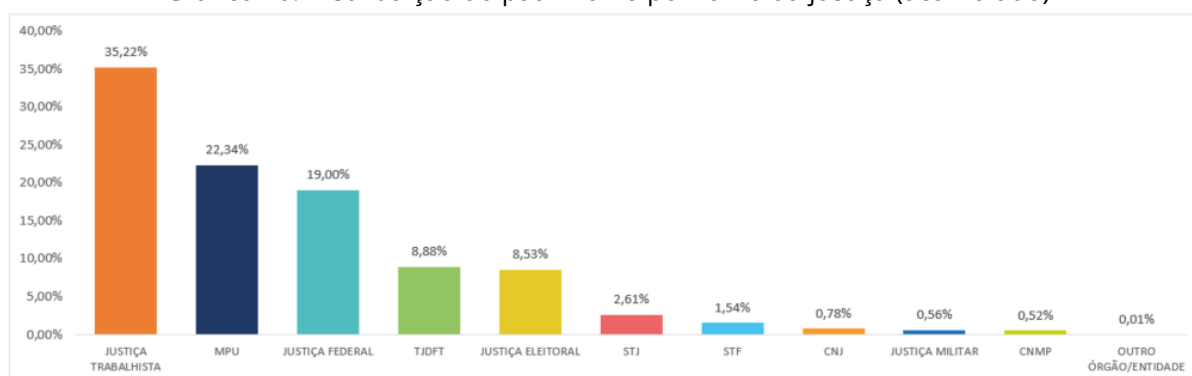
Tanto em fevereiro/2020, quanto no acumulado desde o início do plano, temos a Justiça Trabalhista com maior volume de contribuições.

Gráfico 9. Distribuição de contribuições por ramo do patrocinador (fevereiro/2020)



Fonte: DISEG/COARC

Gráfico 10. Distribuição do patrimônio por ramo da justiça (acumulado)



Fonte: DISEG/COARC

3.4. Contribuições por patrocinador

Em fevereiro/2020 o MPF permaneceu no topo do ranking na contribuição mensal e continua com o maior patrimônio por patrocinador.

Tabela 7. Arrecadação e Patrimônio por patrocinador

Patrocinador	Contribuição no mês	Representatividade e da contribuição	Contribuições acumuladas	Representatividade do patrimônio
TOTAL	R\$31.494.692,97	100%	R\$790.880.658,9	100%

TJDFT	R\$ 2.787.238,83	8,85%	R\$ 70.253.391,44	8,88%
Patrocinador	Contribuição no mês	Representatividade e da contribuição	Contribuições acumuladas	Representatividade do patrimônio
MPF	R\$ 3.769.058,35	11,97%	R\$ 97.890.851,59	12,38%
TRT2	R\$ 1.487.007,64	4,72%	R\$ 44.366.600,72	5,61%
MPT	R\$ 1.572.435,86	4,99%	R\$ 39.730.172,29	5,02%
SJSP	R\$ 831.768,45	2,64%	R\$ 18.598.582,74	2,35%
TRT3	R\$ 1.388.921,60	4,41%	R\$ 25.412.513,84	3,21%
STJ	R\$ 757.087,54	2,40%	R\$ 20.658.177,15	2,61%
MPDFT	R\$ 1.353.096,51	4,30%	R\$ 35.483.258,77	4,49%
TRT1	R\$ 1.137.232,27	3,61%	R\$ 30.738.884,02	3,89%
SJPR	R\$ 521.309,61	1,66%	R\$ 11.754.843,33	1,49%
SJMG	R\$ 492.680,00	1,56%	R\$ 11.214.559,44	1,42%
SJRJ	R\$ 409.748,71	1,30%	R\$ 12.578.000,90	1,59%
TRT15	R\$ 872.446,88	2,77%	R\$ 21.173.931,24	2,68%
TRT9	R\$ 777.161,37	2,47%	R\$ 18.609.919,53	2,35%
TSE	R\$ 369.079,68	1,17%	R\$ 9.478.186,04	1,20%
SJRS	R\$ 374.582,97	1,19%	R\$ 8.765.248,42	1,11%
TRT4	R\$ 677.814,57	2,15%	R\$ 14.195.640,18	1,79%
TST	R\$ 648.822,79	2,06%	R\$ 16.167.358,44	2,04%
SJPE	R\$ 311.253,97	0,99%	R\$ 6.403.107,39	0,81%
SJCE	R\$ 552.641,66	1,75%	R\$ 7.337.435,98	0,93%
TREMG	R\$ 245.394,46	0,78%	R\$ 7.863.946,25	0,99%
STF	R\$ 480.947,13	1,53%	R\$ 12.154.325,67	1,54%
TRT8	R\$ 229.639,07	0,73%	R\$ 15.763.229,13	1,99%
TRF3	R\$ 228.662,74	0,73%	R\$ 6.403.583,65	0,81%
TREGO	R\$ 219.821,50	0,70%	R\$ 4.910.321,68	0,62%
TRT5	R\$ 450.454,48	1,43%	R\$ 7.902.705,48	1,00%
TRT12	R\$ 436.648,35	1,39%	R\$ 10.706.208,88	1,35%
TRESP	R\$ 230.147,63	0,73%	R\$ 6.078.868,05	0,77%
SJBA	R\$ 211.816,45	0,67%	R\$ 5.148.314,15	0,65%
SJSC	R\$ 189.044,40	0,60%	R\$ 4.611.664,23	0,58%
SJES	R\$ 206.502,22	0,66%	R\$ 4.341.883,80	0,55%
STM	R\$ 206.644,10	0,66%	R\$ 4.433.445,30	0,56%
TRT18	R\$ 401.478,68	1,27%	R\$ 12.022.799,56	1,52%
TRT10	R\$ 376.953,16	1,20%	R\$ 10.221.802,51	1,29%
SJDF	R\$ 174.897,76	0,56%	R\$ 3.663.918,86	0,46%
TRT6	R\$ 329.399,29	1,05%	R\$ 7.340.627,51	0,93%
TRERJ	R\$ 152.335,40	0,48%	R\$ 4.051.673,85	0,51%
TREPR	R\$ 159.072,76	0,51%	R\$ 3.622.249,68	0,46%
TREPA	R\$ 126.821,81	0,40%	R\$ 3.779.223,38	0,48%
SJRN	R\$ 143.884,14	0,46%	R\$ 2.759.960,59	0,35%
SJPA	R\$ 136.113,67	0,43%	R\$ 4.142.977,32	0,52%

TRT23	R\$ 277.246,51	0,88%	R\$ 7.645.145,02	0,97%
Patrocinador	Contribuição no mês	Representatividade e da contribuição	Contribuições acumuladas	Representatividade do patrimônio
TREPE	R\$ 130.577,19	0,41%	R\$ 2.613.514,99	0,33%
SJPB	R\$ 126.063,05	0,40%	R\$ 3.144.805,50	0,40%
TRF1	R\$ 157.199,34	0,50%	R\$ 6.039.197,68	0,76%
TRESC	R\$ 104.336,55	0,33%	R\$ 2.377.055,68	0,30%
TRT14	R\$ 220.965,79	0,70%	R\$ 5.410.260,49	0,68%
TRERS	R\$ 109.976,48	0,35%	R\$ 2.783.104,43	0,35%
TRT21	R\$ 220.090,88	0,70%	R\$ 4.819.692,83	0,61%
SJAL	R\$ 85.272,73	0,27%	R\$ 1.507.358,77	0,19%
SJRO	R\$ 97.027,80	0,31%	R\$ 2.828.488,77	0,36%
TREMA	R\$ 107.761,61	0,34%	R\$ 2.445.007,75	0,31%
TRT17	R\$ 195.053,39	0,62%	R\$ 4.228.335,57	0,53%
TRF2	R\$ 102.138,90	0,32%	R\$ 3.820.390,33	0,48%
SJGO	R\$ 103.153,30	0,33%	R\$ 2.885.906,70	0,36%
TREES	R\$ 96.896,31	0,31%	R\$ 1.745.981,87	0,22%
TREBA	R\$ 95.921,71	0,30%	R\$ 2.547.811,14	0,32%
TRT13	R\$ 189.639,86	0,60%	R\$ 3.641.564,13	0,46%
CNJ	R\$ 176.921,78	0,56%	R\$ 6.197.923,72	0,78%
SJAM	R\$ 88.628,21	0,28%	R\$ 2.419.445,48	0,31%
TRT16	R\$ 180.674,91	0,57%	R\$ 3.858.664,73	0,49%
TRT7	R\$ 178.613,54	0,57%	R\$ 2.702.193,08	0,34%
SJPI	R\$ 92.015,20	0,29%	R\$ 1.753.701,64	0,22%
SJTO	R\$ 75.055,37	0,24%	R\$ 1.997.875,20	0,25%
SJMS	R\$ 85.263,26	0,27%	R\$ 2.970.252,54	0,38%
TRT11	R\$ 157.806,23	0,50%	R\$ 3.840.017,87	0,49%
SJMT	R\$ 68.991,55	0,22%	R\$ 2.497.582,39	0,32%
SJMA	R\$ 75.885,54	0,24%	R\$ 2.019.992,54	0,26%
TRT19	R\$ 146.183,09	0,46%	R\$ 3.026.641,74	0,38%
CNMP	R\$ 63.843,33	0,20%	R\$ 4.140.732,59	0,52%
TREPI	R\$ 71.192,04	0,23%	R\$ 1.548.339,87	0,20%
TRF5	R\$ 70.805,12	0,22%	R\$ 1.653.953,56	0,21%
TRT24	R\$ 126.004,71	0,40%	R\$ 2.636.187,51	0,33%
TRF4	R\$ 70.614,51	0,22%	R\$ 1.785.479,68	0,23%
CJF	R\$ 68.774,34	0,22%	R\$ 1.373.925,91	0,17%
TREPB	R\$ 58.422,34	0,19%	R\$ 1.179.805,50	0,15%
TRERN	R\$ 74.220,40	0,24%	R\$ 1.475.400,84	0,19%
MPM	R\$ 99.411,62	0,32%	R\$ 2.950.162,93	0,37%
TREMT	R\$ 43.568,01	0,14%	R\$ 973.909,25	0,12%
SJAP	R\$ 47.802,86	0,15%	R\$ 1.381.760,34	0,17%
TREAP	R\$ 43.860,43	0,14%	R\$ 997.133,32	0,13%
TREDF	R\$ 39.517,36	0,13%	R\$ 961.780,03	0,12%

TRT22	R\$ 77.289,95	0,25%	R\$ 1.250.318,48	0,16%
Patrocinador	Contribuição no mês	Representatividade e da contribuição	Contribuições acumuladas	Representatividade do patrimônio
TRESE	R\$ 29.515,94	0,09%	R\$ 826.513,17	0,10%
TRECE	R\$ 40.201,43	0,13%	R\$ 942.912,86	0,12%
TRERO	R\$ 31.376,49	0,10%	R\$ 1.077.211,57	0,14%
SJRR	R\$ 29.275,26	0,09%	R\$ 1.007.425,45	0,13%
SJSE	R\$ 28.866,63	0,09%	R\$ 727.631,10	0,09%
TREAM	R\$ 28.537,05	0,09%	R\$ 980.626,92	0,12%
TRERR	R\$ 26.511,72	0,08%	R\$ 845.165,75	0,11%
TRETO	R\$ 41.170,01	0,13%	R\$ 443.952,82	0,06%
TRT20	R\$ 35.501,45	0,11%	R\$ 896.792,02	0,11%
TREAL	R\$ 18.882,12	0,06%	R\$ 250.806,09	0,03%
SJAC	R\$ 12.459,42	0,04%	R\$ 742.785,42	0,09%
TREMS	R\$ 12.420,15	0,04%	R\$ 467.229,06	0,06%
ESMPU	R\$ 18.454,05	0,06%	R\$ 636.319,11	0,08%
TREAC	R\$ 7.375,35	0,02%	R\$ 174.077,72	0,02%
CLDF	R\$ 3.063,66	0,01%	R\$ 29.566,69	0,00%
CD	R\$ 1.268,62	0,00%	R\$ 12.849,05	0,00%
MS	R\$ 1.058,06	0,00%	R\$ 7.598,78	0,00%

Fonte: DISEG/COARC

4. Indicadores

Tabela 8. Acompanhamento Análise Base Cadastral

Mês/Ano	Pendência Patrocinador	Em Análise	Ajustado	Total Geral	% Concluído
jan/19	5		18	23	78%
fev/19	4		49	53	92%
mar/19		3	30	33	91%
abr/19		15	93	108	86%
mai/19		3	24	27	89%
jun/19		15	91	106	86%
jul/19		4	41	45	91%
ago/19		7	192	199	96%
set/19		3	144	147	98%
out/19		42	127	169	75%
nov/19		94	72	166	43%
dez/19		9	21	30	70%
jan/20		3	6	9	67%
fev/20		12	4	16	25%
Total Geral	9	210	912	1131	81%

Fonte: DISEG/COARC