

RELATÓRIO GEARC

03 | 2020

1. Introdução

Este relatório, elaborado pela Gerência de Arrecadação e Cadastro - GEARC, consiste em um conjunto de informações, na forma de textos, indicadores, gráficos e tabelas, com o intuito de apresentar o perfil dos participantes, sua distribuição e composição segundo diferentes características.

2. Cadastro

2.1. Evolução das Adesões

Com as movimentações ocorridas no mês de março/2020, houve acréscimo de 117 participantes na base. As ocorrências estão assim distribuídas:

Tabela 1. Evolução mensal das adesões

Mês/Ano	Patrocinado	Vinculado	No prazo opção dos institutos	BPD	Autopatrocinado	Assistido	Total
Saldo 2019	19.207	318	28	31	18	4	19.606
jan/2020	20	9	9	0	1	1	40
fev/2020	97	8	-2	3			106
mar/2020	110	10	7	-10	0	0	117
Acumulado/2019	227	27	14	-7	1	1	263
Acumulado Total	19.434	345	42	24	19	5	19.869

Fonte: DISEG/COARC

2.2. Distribuição de participantes por sexo

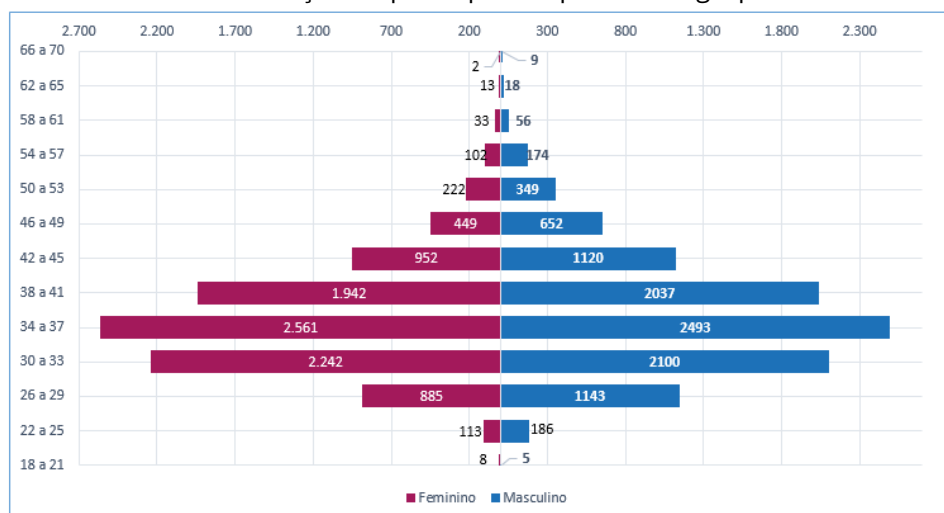
Atualmente, os homens representam a maior parcela de participantes no plano, correspondendo a 52,06 % da base total.



2.3. Distribuição de participantes por Sexo e Grupos de Idade

A concentração de participantes está distribuída entre as idades de 30 a 41 anos.

Gráfico 1. Distribuição de participantes por sexo e grupo de idade*



* Alguns participantes não constam da pirâmide por estarem em fase de acertos cadastrais

Fonte: DISEG/COARC

2.4. Distribuição de participantes por Cargos e Categoria

Tabela 2. Distribuição de participantes por cargo

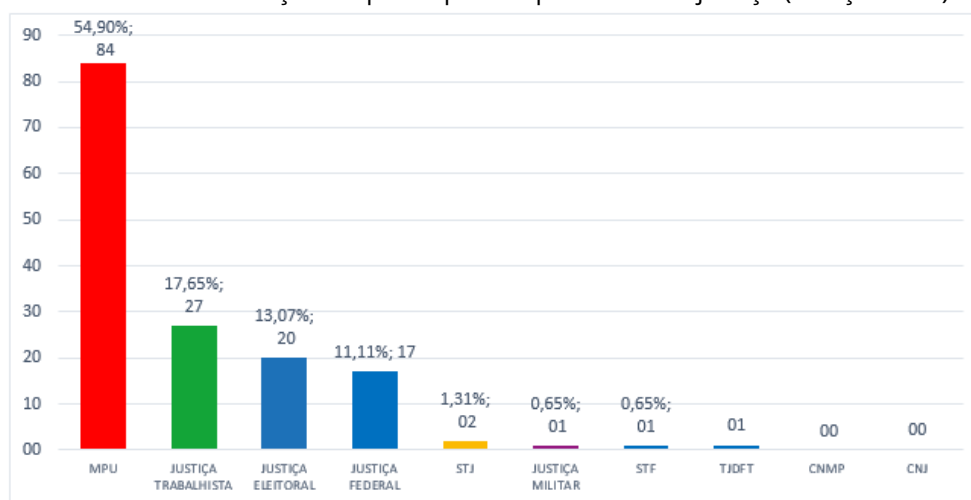
CARGO	Qtde
Técnico	10.329
Analista	7.418
Magistrados	1.505
Membros MPU	615
Auxiliar	2
Total geral	19.869

Fonte: DISEG/COARC

2.5. Adesão por Ramo da Justiça

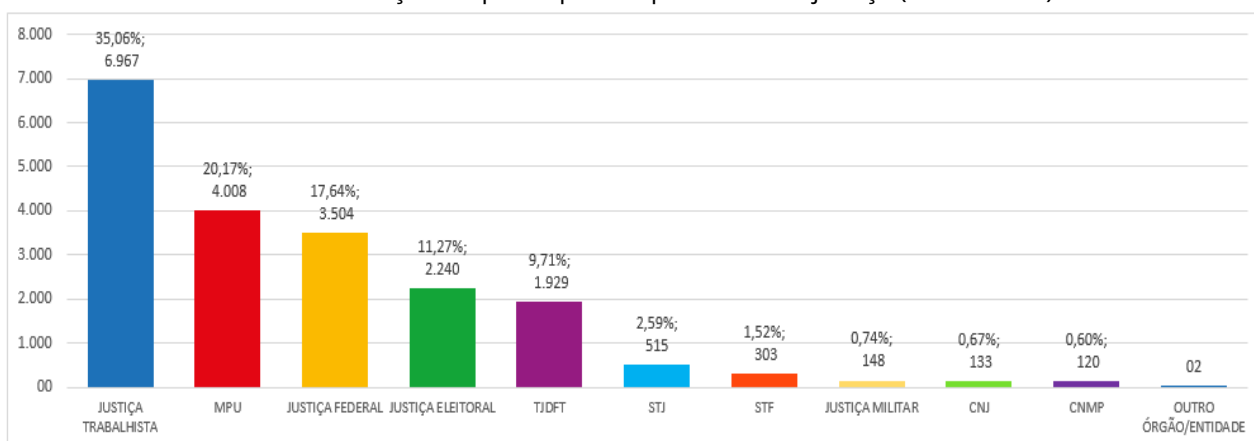
No mês de março/2020, o MPU obteve o maior número de adesões (84) e, desde o início do funcionamento da Funpresp-Jud, a Justiça Trabalhista permanece com o maior número de participantes (6.967).

Gráfico 2. Distribuição de participantes por ramo da justiça (março/2020)



Fonte: DISEG/COARC

Gráfico 3. Distribuição de participantes por ramo da justiça (acumulado)



Fonte: DISEG/COARC

2.6. Adesões por Patrocinador

Tabela 3. Adesões por patrocinador

Sigla	Quantidade no mês	Percentual no mês	Quantidade total	Percentual total
TOTAIS	153	100%	19869	100%
MPF	62	40,52%	2382	11,99%
MPDFT	18	11,76%	719	3,62%
TREPR	6	3,92%	143	0,72%
TRERS	6	3,92%	95	0,48%
SJRJ	5	3,27%	292	1,47%
MPT	3	1,96%	834	4,20%
TRT1	3	1,96%	743	3,74%
TRT8	3	1,96%	313	1,58%
TRT18	3	1,96%	263	1,32%
TRT6	3	1,96%	199	1,00%
TRT2	2	1,31%	906	4,56%
TRT3	2	1,31%	747	3,76%
STJ	2	1,31%	515	2,59%
TRT9	2	1,31%	454	2,28%
TRT10	2	1,31%	235	1,18%
TRF3	2	1,31%	213	1,07%
SJDF	2	1,31%	93	0,47%
TREPB	2	1,31%	55	0,28%
TJDFT	1	0,65%	1929	9,71%
TST	1	0,65%	497	2,50%
TRT4	1	0,65%	441	2,22%
SJSP	1	0,65%	413	2,08%
STF	1	0,65%	303	1,52%
SJPR	1	0,65%	288	1,45%
SJMG	1	0,65%	253	1,27%
TRT5	1	0,65%	252	1,27%
TSE	1	0,65%	239	1,20%
TREMG	1	0,65%	238	1,20%
STM	1	0,65%	148	0,74%
SJCE	1	0,65%	131	0,66%
TRT21	1	0,65%	118	0,59%
TRT17	1	0,65%	108	0,54%
TREBA	1	0,65%	94	0,47%
TRT13	1	0,65%	87	0,44%
TRESC	1	0,65%	84	0,42%
SJPB	1	0,65%	71	0,36%
SJRN	1	0,65%	70	0,35%
MPM	1	0,65%	61	0,31%

Sigla	Quantidade no mês	Percentual no mês	Quantidade total	Percentual total
TRT24	1	0,65%	58	0,29%
SJRO	1	0,65%	45	0,23%
SJAM	1	0,65%	44	0,22%
TREAP	1	0,65%	30	0,15%
TRESE	1	0,65%	30	0,15%
TRT15	0	0,00%	489	2,46%
TRT12	0	0,00%	279	1,40%
SJRS	0	0,00%	225	1,13%
TRESP	0	0,00%	208	1,05%
TRT23	0	0,00%	175	0,88%
SJPE	0	0,00%	158	0,80%
TRERJ	0	0,00%	149	0,75%
TRT14	0	0,00%	142	0,71%
TREGO	0	0,00%	140	0,70%
CNJ	0	0,00%	133	0,67%
TRF1	0	0,00%	131	0,66%
TRT11	0	0,00%	126	0,63%
CNMP	0	0,00%	120	0,60%
TRF2	0	0,00%	113	0,57%
TREPE	0	0,00%	110	0,55%
TRT16	0	0,00%	104	0,52%
SJBA	0	0,00%	101	0,51%
SJSC	0	0,00%	101	0,51%
TREMA	0	0,00%	98	0,49%
SJES	0	0,00%	96	0,48%
TRT7	0	0,00%	95	0,48%
TREPA	0	0,00%	95	0,48%
CJF	0	0,00%	70	0,35%
SJPA	0	0,00%	70	0,35%
TRF4	0	0,00%	69	0,35%
TRT19	0	0,00%	69	0,35%
TREPI	0	0,00%	67	0,34%
SJMT	0	0,00%	61	0,31%
TRF5	0	0,00%	58	0,29%
SJMS	0	0,00%	56	0,28%
TREES	0	0,00%	55	0,28%
SJGO	0	0,00%	50	0,25%
TRERN	0	0,00%	46	0,23%
SJPI	0	0,00%	44	0,22%
SJTO	0	0,00%	42	0,21%
TRECE	0	0,00%	42	0,21%

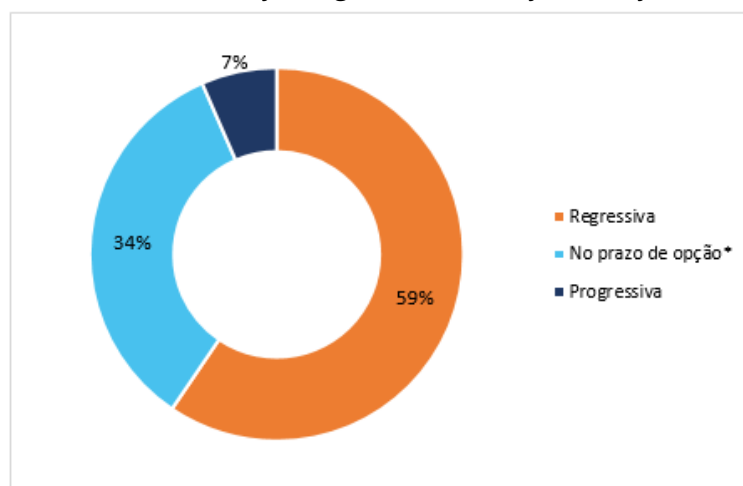
Sigla	Quantidade no mês	Percentual no mês	Quantidade total	Percentual total
TRT22	0	0,00%	39	0,20%
SJMA	0	0,00%	38	0,19%
TREAM	0	0,00%	37	0,19%
TREMT	0	0,00%	36	0,18%
TRERO	0	0,00%	34	0,17%
SJAL	0	0,00%	32	0,16%
TREDF	0	0,00%	29	0,15%
TRT20	0	0,00%	28	0,14%
SJAP	0	0,00%	26	0,13%
TRETO	0	0,00%	25	0,13%
TRERR	0	0,00%	25	0,13%
SJRR	0	0,00%	23	0,12%
SJSE	0	0,00%	18	0,09%
TREMS	0	0,00%	17	0,09%
TREAL	0	0,00%	13	0,07%
ESMPU	0	0,00%	12	0,06%
SJAC	0	0,00%	9	0,05%
TREAC	0	0,00%	6	0,03%
CLDF	0	0,00%	2	0,01%
CD	0	0,00%	0	0,00%

Fonte: DISEG/COARC

2.7. Regime de Tributação (Imposto de Renda)

Em março/2020, o perfil de tributação demonstra a preferência de 59% dos participantes pelo regime regressivo. O regime progressivo representou 7% das escolhas e há 34% dos participantes que ainda não fizeram a opção (Gráfico 4). No acumulado também percebemos uma grande preferência pelo regime regressivo de tributação (Gráfico 5).

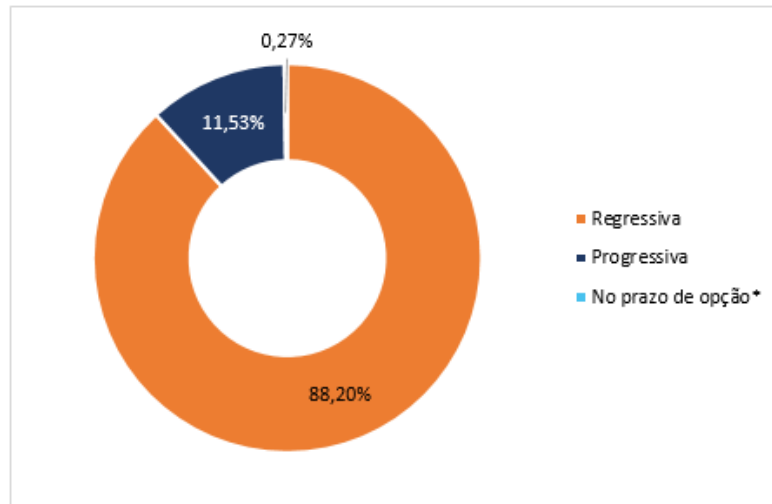
Gráfico 4. Distribuição regime de tributação (março/2020)



* Participantes que ainda não manifestaram opção por um dos regimes de tributação

Fonte: DISEG/COARC

Gráfico 5. Distribuição regime de tributação (acumulado)



* Participantes que ainda não manifestaram opção por um dos regimes de tributação
 Fonte: DISEG/COARC

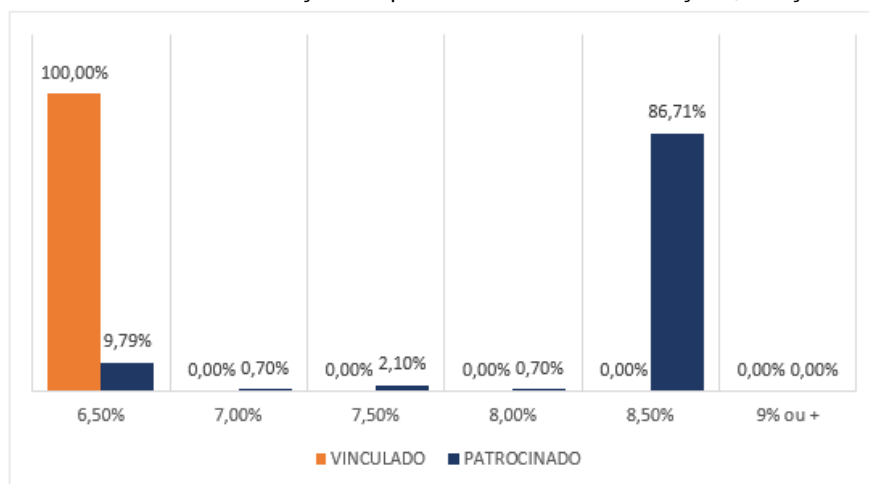
2.8. Percentual de Contribuição

Um bom sinal da qualidade da opção dos participantes é relacionado ao percentual escolhido. Segregando as categorias de participantes vinculados e patrocinados percebemos a opção oposta em relação à escolha do percentual de contribuição mensal.

Para os participantes vinculados a melhor opção é a escolha do percentual mínimo (6,5%), com o objetivo de aproveitar a isenção da taxa de carregamento sobre a contribuição facultativa. Em março/2020, 100% dos participantes optaram pelo percentual de 6,5% e a opção pelo percentual mínimo chega a 97,10% da preferência dos participantes desde o início do funcionamento do plano.

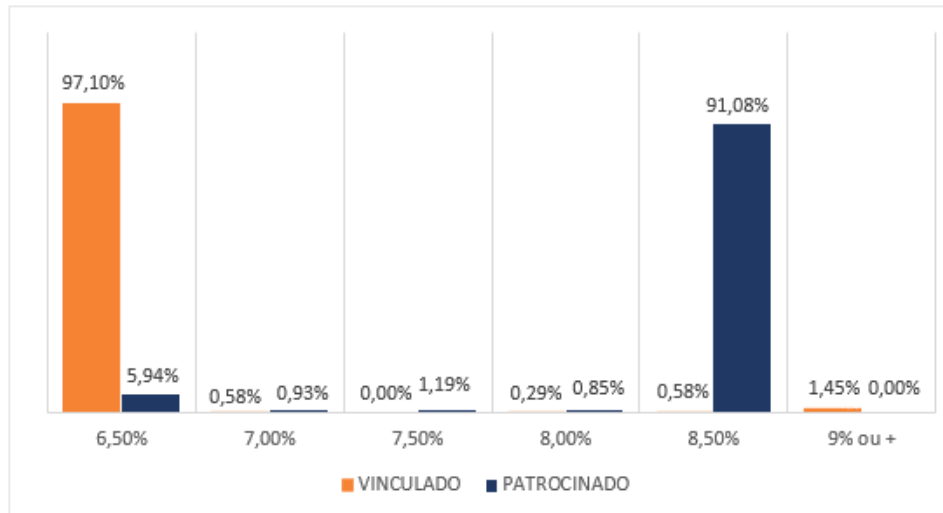
Para os participantes patrocinados a opção mais vantajosa é contribuir com o percentual máximo (8,5%), obtendo a contrapartida máxima da contribuição patronal. Em março/2020, 86,71% dos participantes optaram pelo percentual máximo. Já no acumulado, desde o início do plano, temos 91,08% dos participantes com o percentual de 8,5%.

Gráfico 6. Distribuição do percentual de contribuição (março/2020)



Fonte: DISEG/COARC

Gráfico 7. Distribuição do percentual de contribuição (acumulado)



Fonte: DISEG/COAC

3. Arrecadação

A arrecadação das contribuições no mês de março/2020 atingiu o valor de R\$ 31 milhões. Foram arrecadados aproximadamente R\$ 773 mil referente a contribuições de outras competências.

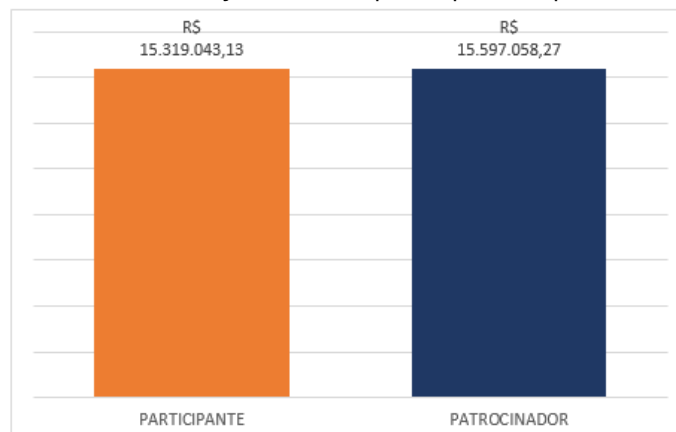
Tabela 4. Arrecadação de contribuições por mês competência

COMPETÊNCIA	CONTRIBUIÇÃO	
mar/2020	R\$	31.205.383,88
Outras Competências	R\$	773.728,71
TOTAL	R\$	31.979.112,59

Fonte: DISEG/COARC

Verificamos a paridade das contribuições entre participante e patrocinador, com diferença de R\$ 278.015,14. A maior parte da diferença (R\$ 279 mil) refere-se ao repasse da contribuição patronal de dois patrocinadores, relativas ao acerto da contribuição de fevereiro/2020, e as outras diferenças referem-se aos acertos de meses anteriores.

Gráfico 8. Contribuição normal (participante e patrocinador)



Fonte: DISEG/COARC

3.1. Arrecadação de contribuição total

Abaixo demonstramos a distribuição das contribuições que resultaram no total arrecadado para o mês, bem como a variação percentual em relação ao mês anterior:

Tabela 5. Arrecadação por tipo de contribuição

Contribuição	fevereiro/2020	março/2020	Variação
FACULTATIVA	R\$ 821.673,04	R\$ 781.254,40	-5,17%
MULTA	R\$ 670,18	R\$ 3.114,40	78,48%
NORMAL	R\$ 30.048.758,38	R\$ 30.946.397,11	2,90%
PORTABILIDADE	R\$ 447.307,83	R\$ 73.075,25	-512,12%
SEGURO	R\$ 144.315,06	R\$ 143.636,72	-0,47%
TAXA BPD	R\$ 7,07	R\$ 7,07	0,00%
VINCULADA	R\$ 31.961,41	R\$ 31.627,64	-1,06%
TOTAL	R\$ 31.494.692,97	R\$ 31.979.112,59	1,51%

Fonte: DISEG/COARC

Dessa tabela depreende-se que, para o total arrecadado no mês de março/2020, tivemos um acréscimo de 1,51% na arrecadação de contribuição, o aumento é relacionado a contribuição normal.

3.2. Arrecadação de contribuições por cargo

Analisando a contribuição média dos participantes patrocinados temos em primeiro lugar os membros, com valor médio de R\$ 4,6 mil, seguidos pelos analistas com R\$ 1,8 mil, pelos técnicos, com R\$ 755,69 e auxiliares com R\$ 556,18. Na análise, consideramos apenas as contribuições normais, incluindo contribuições de competências anteriores, tanto de participantes quanto de patrocinadores.

O detalhamento da arrecadação e a quantidade de participantes por cargo estão registrados na Tabela 6.

Tabela 6. Arrecadação por cargo/representatividade (participantes patrocinados)

CARGO	REPRESENTATIVIDADE DA CONTRIBUIÇÃO	CONTRIBUIÇÃO MÉDIA	QUANTIDADE DE PARTICIPANTES	REPRESENTATIVIDADE DOS PARTICIPANTES	TOTAL CONTRIBUIÇÃO
ANALISTAS	43,8%	R\$ 1.854,07	7.306	37,4%	R\$ 13.545.843,84
JUIZES E MEMBROS	31,5%	R\$ 4.643,60	2.095	10,7%	R\$ 9.728.349,90
TÉCNICOS	24,7%	R\$ 755,69	10.111	51,8%	R\$ 7.640.795,30
AUXILIARES	0,0%	R\$ 556,18	2	0,01%	R\$ 1.112,36
TOTAL	100%	R\$ 1.584,30	19.514	100%	R\$ 30.916.101,40

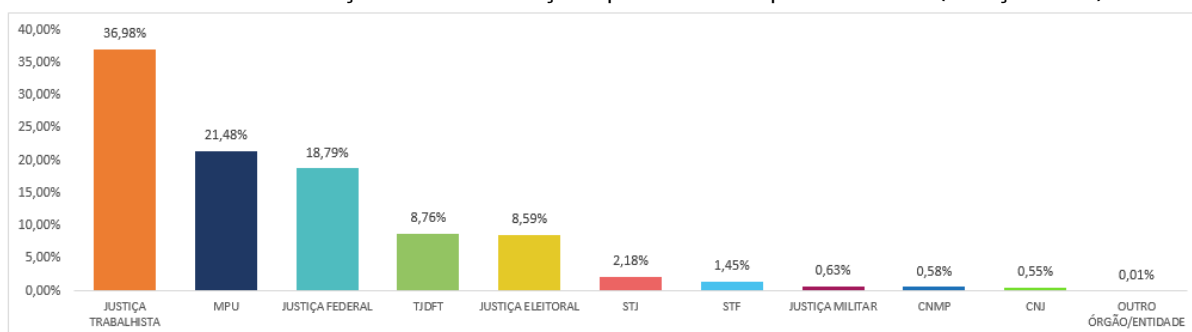
* Considerado apenas as contribuições normais

Fonte: DISEG/COARC

3.3. Contribuições por ramo da justiça

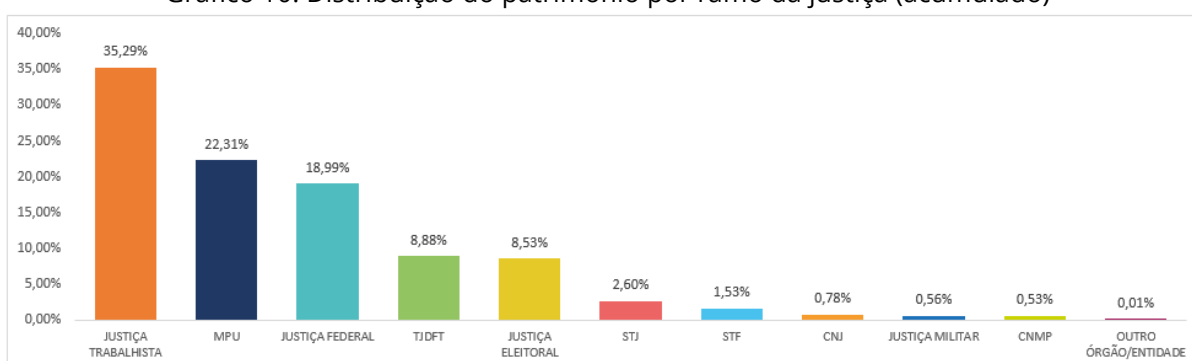
Tanto em março/2020, quanto no acumulado desde o início do plano, temos a Justiça Trabalhista com maior volume de contribuições.

Gráfico 9. Distribuição de contribuições por ramo do patrocinador (março/2020)



Fonte: DISEG/COARC

Gráfico 10. Distribuição do patrimônio por ramo da justiça (acumulado)



Fonte: DISEG/COARC

3.4. Contribuições por patrocinador

Em março/2020 o MPF permaneceu no topo do ranking na contribuição mensal e continua com o maior patrimônio por patrocinador.

Tabela 7. Arrecadação e Patrimônio por patrocinador

Patrocinador	Contribuição no mês	Representatividade e da contribuição	Contribuições acumuladas	Representatividade do patrimônio
TOTAL	R\$31.979.112,59	100%	R\$774.657.230,3	100%
MPF	R\$ 3.844.971,12	12,02%	R\$ 95.777.392,21	12,36%
TJDFT	R\$ 2.801.089,18	8,76%	R\$ 68.780.675,25	8,88%
MPT	R\$ 1.555.250,93	4,86%	R\$ 38.875.252,69	5,02%
TRT2	R\$ 1.550.149,09	4,85%	R\$ 43.227.059,26	5,58%
TRT3	R\$ 1.396.908,92	4,37%	R\$ 25.245.921,15	3,26%
MPDFT	R\$ 1.349.653,37	4,22%	R\$ 34.680.041,38	4,48%
TRT1	R\$ 1.142.902,02	3,57%	R\$ 30.018.195,98	3,88%
TRT15	R\$ 882.639,93	2,76%	R\$ 20.767.493,23	2,68%
TRT9	R\$ 774.079,67	2,42%	R\$ 18.252.358,18	2,36%
SJSP	R\$ 727.558,69	2,28%	R\$ 18.197.107,84	2,35%
STJ	R\$ 696.538,06	2,18%	R\$ 20.105.058,53	2,60%
TRT4	R\$ 686.131,87	2,15%	R\$ 13.981.463,40	1,80%
TRT8	R\$ 672.906,55	2,10%	R\$ 15.456.979,25	2,00%
TST	R\$ 666.549,97	2,08%	R\$ 15.859.924,19	2,05%

Patrocinador	Contribuição no mês	Representatividade e da contribuição	Contribuições acumuladas	Representatividade do patrimônio
SJPR	R\$ 521.083,51	1,63%	R\$ 11.558.839,72	1,49%
SJMG	R\$ 502.371,14	1,57%	R\$ 11.028.091,58	1,42%
STF	R\$ 463.879,08	1,45%	R\$ 11.877.375,56	1,53%
TRT5	R\$ 450.902,11	1,41%	R\$ 7.866.535,50	1,02%
TRT12	R\$ 438.444,98	1,37%	R\$ 10.456.232,31	1,35%
SJRJ	R\$ 411.511,69	1,29%	R\$ 12.224.495,89	1,58%
SJRS	R\$ 406.064,06	1,27%	R\$ 8.634.681,52	1,11%
TRT18	R\$ 403.497,19	1,26%	R\$ 11.699.338,46	1,51%
TRT10	R\$ 389.649,14	1,22%	R\$ 9.990.927,10	1,29%
TSE	R\$ 373.544,92	1,17%	R\$ 9.274.983,26	1,20%
TRT6	R\$ 332.576,71	1,04%	R\$ 7.224.487,43	0,93%
SJPE	R\$ 305.187,77	0,95%	R\$ 6.315.820,61	0,82%
TRT23	R\$ 279.395,33	0,87%	R\$ 7.461.344,12	0,96%
SJCE	R\$ 268.161,18	0,84%	R\$ 7.159.755,93	0,92%
TREMG	R\$ 249.699,85	0,78%	R\$ 7.639.559,33	0,99%
TRF3	R\$ 232.618,03	0,73%	R\$ 6.248.090,44	0,81%
TRESP	R\$ 231.272,04	0,72%	R\$ 5.937.242,41	0,77%
SJBA	R\$ 222.689,98	0,70%	R\$ 5.055.695,67	0,65%
TREGO	R\$ 221.600,83	0,69%	R\$ 4.833.527,48	0,62%
TRT14	R\$ 221.329,77	0,69%	R\$ 5.302.057,58	0,68%
TRT21	R\$ 218.437,42	0,68%	R\$ 4.743.143,42	0,61%
SJES	R\$ 207.317,76	0,65%	R\$ 4.283.322,50	0,55%
TRT17	R\$ 203.860,72	0,64%	R\$ 4.173.143,41	0,54%
STM	R\$ 203.043,13	0,63%	R\$ 4.365.129,23	0,56%
TRT13	R\$ 198.223,33	0,62%	R\$ 3.616.010,01	0,47%
SJSC	R\$ 191.248,92	0,60%	R\$ 4.522.034,41	0,58%
CNMP	R\$ 185.001,55	0,58%	R\$ 4.070.097,99	0,53%
TRT16	R\$ 183.360,77	0,57%	R\$ 3.806.803,86	0,49%
TRT7	R\$ 179.806,53	0,56%	R\$ 2.714.660,36	0,35%
CNJ	R\$ 176.669,66	0,55%	R\$ 6.004.793,16	0,78%
SJDF	R\$ 174.243,08	0,54%	R\$ 3.614.058,62	0,47%
TRERJ	R\$ 169.265,12	0,53%	R\$ 3.975.690,35	0,51%
TRT11	R\$ 164.317,45	0,51%	R\$ 3.768.961,75	0,49%
TREPR	R\$ 158.402,18	0,50%	R\$ 3.561.488,46	0,46%
TRF1	R\$ 152.972,78	0,48%	R\$ 5.828.808,64	0,75%
TRT19	R\$ 147.813,97	0,46%	R\$ 2.989.115,20	0,39%
SJRN	R\$ 143.849,81	0,45%	R\$ 2.734.103,58	0,35%
SJPA	R\$ 134.859,33	0,42%	R\$ 4.027.168,27	0,52%
TREPE	R\$ 130.196,39	0,41%	R\$ 2.579.675,49	0,33%
SJPB	R\$ 129.193,35	0,40%	R\$ 3.082.440,00	0,40%
TRT24	R\$ 127.159,76	0,40%	R\$ 2.601.688,56	0,34%

Patrocinador	Contribuição no mês	Representatividade e da contribuição	Contribuições acumuladas	Representatividade do patrimônio
TREPA	R\$ 125.795,93	0,39%	R\$ 3.678.836,21	0,47%
SJMS	R\$ 124.718,72	0,39%	R\$ 2.914.432,25	0,38%
TRERS	R\$ 117.769,73	0,37%	R\$ 2.731.810,94	0,35%
TREMA	R\$ 108.610,12	0,34%	R\$ 2.406.314,73	0,31%
TRESC	R\$ 105.412,61	0,33%	R\$ 2.336.891,10	0,30%
SJRO	R\$ 103.336,07	0,32%	R\$ 2.759.638,15	0,36%
TRF2	R\$ 101.908,98	0,32%	R\$ 3.688.847,86	0,48%
MPM	R\$ 101.467,54	0,32%	R\$ 2.873.237,04	0,37%
TREES	R\$ 100.820,19	0,32%	R\$ 1.740.174,28	0,22%
SJGO	R\$ 100.607,47	0,31%	R\$ 2.811.900,47	0,36%
TREBA	R\$ 95.152,46	0,30%	R\$ 2.488.582,43	0,32%
SJPI	R\$ 92.797,56	0,29%	R\$ 1.738.880,13	0,22%
SJAM	R\$ 89.665,07	0,28%	R\$ 2.362.405,95	0,30%
TRF5	R\$ 89.484,40	0,28%	R\$ 1.642.837,20	0,21%
SJAL	R\$ 85.259,72	0,27%	R\$ 1.499.482,86	0,19%
SJMT	R\$ 80.444,93	0,25%	R\$ 2.427.070,17	0,31%
TRT22	R\$ 77.001,91	0,24%	R\$ 1.250.005,32	0,16%
SJTO	R\$ 76.874,29	0,24%	R\$ 1.953.519,90	0,25%
SJMA	R\$ 75.858,08	0,24%	R\$ 1.972.745,93	0,25%
TRERN	R\$ 74.753,22	0,23%	R\$ 1.460.140,03	0,19%
TREPI	R\$ 72.295,82	0,23%	R\$ 1.527.476,90	0,20%
TRF4	R\$ 70.065,38	0,22%	R\$ 1.747.269,67	0,23%
CJF	R\$ 69.314,31	0,22%	R\$ 1.358.765,83	0,18%
TREPB	R\$ 57.541,45	0,18%	R\$ 1.165.638,16	0,15%
TREMT	R\$ 47.002,71	0,15%	R\$ 961.432,98	0,12%
SJAP	R\$ 46.255,66	0,14%	R\$ 1.344.569,63	0,17%
TREAP	R\$ 42.711,52	0,13%	R\$ 979.228,73	0,13%
TREDF	R\$ 39.426,78	0,12%	R\$ 942.821,29	0,12%
TRECE	R\$ 39.417,20	0,12%	R\$ 925.239,81	0,12%
TRT20	R\$ 36.725,34	0,11%	R\$ 879.136,76	0,11%
TRESE	R\$ 33.686,26	0,11%	R\$ 810.100,05	0,10%
TRERO	R\$ 32.423,83	0,10%	R\$ 1.044.775,04	0,13%
SJRR	R\$ 29.550,70	0,09%	R\$ 976.311,82	0,13%
SJSE	R\$ 28.980,08	0,09%	R\$ 712.360,81	0,09%
TRETO	R\$ 28.762,84	0,09%	R\$ 445.365,65	0,06%
TREAM	R\$ 25.678,19	0,08%	R\$ 947.459,81	0,12%
TRERR	R\$ 25.007,84	0,08%	R\$ 819.349,25	0,11%
TREAL	R\$ 19.540,75	0,06%	R\$ 254.889,20	0,03%
ESMPU	R\$ 18.366,09	0,06%	R\$ 616.382,50	0,08%
TREMS	R\$ 12.902,79	0,04%	R\$ 451.921,69	0,06%
SJAC	R\$ 12.459,42	0,04%	R\$ 710.844,75	0,09%

Patrocinador	Contribuição no mês	Representatividade e da contribuição	Contribuições acumuladas	Representatividade do patrimônio
TREAC	R\$ 6.912,60	0,02%	R\$ 170.637,42	0,02%
CLDF	R\$ 1.953,48	0,01%	R\$ 29.712,07	0,00%
CD	R\$ 1.282,80	0,00%	R\$ 13.343,65	0,00%
MS	R\$ 1.058,06	0,00%	R\$ 8.102,18	0,00%

Fonte: DISEG/COARC

4. Indicadores

Tabela 8. Acompanhamento Análise Base Cadastral

Mês/Ano	Pendência Patrocinador	Em Análise	Ajustado	Total Geral	% Concluído
jan/19	5		18	23	78%
fev/19	4		49	53	92%
mar/19		3	30	33	91%
abr/19		15	93	108	86%
mai/19		3	24	27	89%
jun/19		15	91	106	86%
jul/19		4	41	45	91%
ago/19		7	192	199	96%
set/19		3	144	147	98%
out/19		42	127	169	75%
nov/19		94	72	166	43%
dez/19		9	21	30	70%
jan/20		3	6	9	67%
fev/20		12	4	16	25%
mar/20		12	1	13	8%
Total Geral	9	222	913	1144	80%

Fonte: DISEG/COARC