

**RELATÓRIO DE
ATIVIDADES DA**

DIREX

4º Trimestre | 2020

GABIN 04

Sumário

INTRODUÇÃO	03
DESTAQUES DO TRIMESTRE	04
INFORMAÇÕES ESTATÍSTICAS	06
DESPEAS E RECEITAS	08
EXECUÇÃO ORÇAMENTÁRIA	10
AQUISIÇÕES E LICITAÇÕES	11
RELACIONAMENTO COM O PARTICIPANTE	13
INVESTIMENTOS	15

Este relatório, elaborado pelo Gabinete da Presidência (Gabin), consiste em um conjunto de informações, na forma de textos, indicadores e tabelas, com o objetivo de apresentar as principais ações e projetos desenvolvidos pela Diretoria Executiva (Direx) e o Gabinete (Gabin).

OUTUBRO

ANIVERSÁRIO FUNPESP-JUD

A Funpresp-Jud completou sete anos de existência em outubro e comemorou, em uma live social com a equipe, o alcance do primeiro bilhão de patrimônio gerido, que envolve os recursos do Plano de Benefícios (PB) e do Plano de Gestão Administrativa (PGA), e a marca de 20 mil participantes. A comemoração continuou em outra oportunidade com a palestra “Paixão e propósito como diferencial de carreira”, com Augusto Júnior, Diretor Executivo do Instituto Anga.

ANAMATRA

O Diretor-Presidente, Amarildo Vieira de Oliveira, e o Diretor de Investimentos, Ronnie Gonzaga Tavares, participaram de reunião online da Comissão Funpresp-Jud da Anamatra. Na ocasião, a presidente da Associação, a juíza Noemia Porto, destacou a importância do recebimento de informações para que os associados possam indagar, criticar e fiscalizar o plano de benefícios e os investimentos realizados pela Fundação.

IPCOM

O Diretor-Presidente da Funpresp-Jud também participou do “II Seminário Previdência Complementar em Debate”, promovido pelo Instituto Brasileiro de Previdência Complementar e Saúde Complementar (IPCom), no painel “O risco na previdência complementar – alteração de paradigma?”. Durante o painel, Amarildo lembrou que o servidor tinha um paradigma previdenciário diferente até a chegada da previdência complementar e falou sobre a carteira de investimentos da Fundação e sobre a necessidade de diversificação.

LGPD

Foi lançada no Youtube uma série sobre a Lei Geral de Proteção de Dados Pessoais (LGPD). Durante cinco episódios, foram destacados alguns pontos importantes para os participantes do Plano de Benefícios JusMP-Prev e para a população em geral, como os objetivos da lei; os princípios que devem ser observados nas atividades de tratamento de dados pessoais;

os conceitos de tratamento e operação de dados, quem são os agentes de tratamento de dados, direitos e consentimento do titular, dentre outros temas.

CLIMA ORGANIZACIONAL

Ainda em outubro, saiu o resultado da primeira Pesquisa de Clima Organizacional da Funpresp-Jud, que apresentou alto índice de favorabilidade geral, 84,42%, conforme apresentação realizada por Ney Villa, da Quântica Consultoria, empresa contratada para a operacionalização da pesquisa. Na pesquisa foram abordados temas como equipe de trabalho, liderança, capacitação, imagem e comprometimento, condições de trabalho, comunicação, relacionamento entre as áreas, qualidade de vida, estrutura e funcionamento da empresa, carreira, gestão do desempenho, remuneração e reconhecimento.

NOVEMBRO

CAFÉ COM REPRESENTANTES

Realizamos o tradicional Café com Representantes da Funpresp-Jud como tema “Consequências das Reformas Administrativa e Previdenciária”, mais uma edição online, que proporcionou a participação de vários órgãos patrocinadores (TJDFT, TST, TRT-1, TRT-4, TRT-7, TRT-14, TRT-18, TRT-21, MPT, PRT-16, PR-PI e PR-SE), além de alguns Conselheiros da Fundação.

O objetivo do encontro foi destacar importantes pontos que impactam a vida do servidor e de seus familiares, de forma que os Representantes Funpresp-Jud estejam sempre bem informados e possam auxiliar o servidor a realizar atitudes preventivas para garantir uma melhor qualidade de vida durante a aposentadoria, bem como minimizar a queda da renda em caso de morte ou invalidez.

CÂNCER DE MAMA

Por fim, a equipe da Funpresp-Jud participou da Oficina de Prevenção ao Câncer de Próstata, em formato online, no dia 24. Na ocasião, Rodrigo Ferreira, Técnico de Enfermagem do Sabin Medicina Diagnóstica, falou sobre prevenção, sintomas e tratamento da doença.

DEZEMBRO

PERFIS DE INVESTIMENTO

Iniciamos o mês com a importante palestra sobre “Perfis de Investimentos”, ministrado pelo Lucas Nóbrega, Diretor-Presidente da Fundação Libertas. O tema foi escolhido em razão de a Funpresp-Jud estar se preparando para oferecer aos seus participantes, provavelmente a partir do segundo semestre de 2021, perfis de investimento baseados no modelo Ciclo de Vida, Fundo Data Alvo, que considera a data de aposentadoria provável do participante e não a idade dele.

mento pelas conquistas alcançadas durante um ano repleto de adversidades e de esperança por um 2021 melhor.

LIVE SOCIAL

Os diretores e empregados da Funpresp-Jud participaram de live social, no dia 11, para celebrar o fim do ano. Se por um lado a pandemia impossibilitou o tradicional encontro presencial, não faltou animação, integração e manifestações de afeto na versão online.

Durante o evento, todos os diretores aproveitaram a ocasião para transmitir mensagens de agradeci-

ABRANGÊNCIA

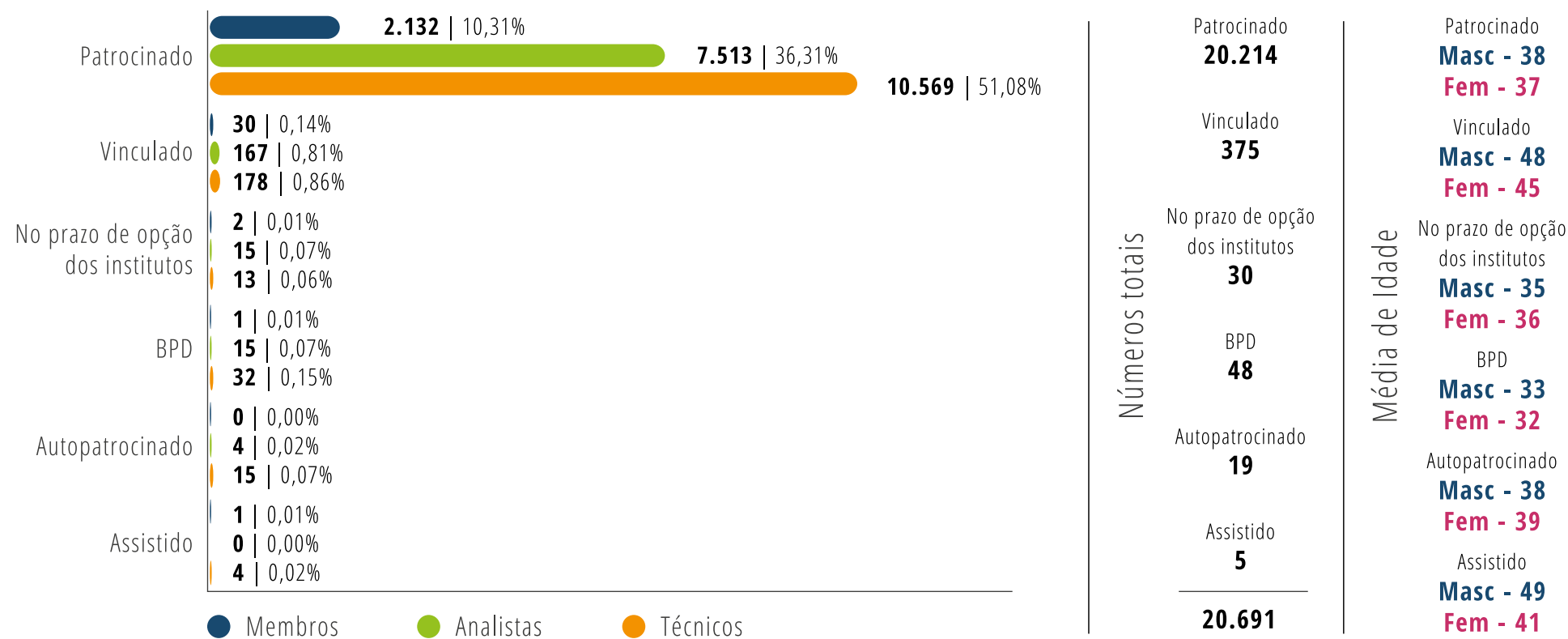
A Fundação administra o Plano de Benefícios na modalidade contribuição definida, denominado de JusMP-Prev, com 98 patrocinadores e 20.691 participantes em dezembro de 2020. Des-tes são 20.214 participantes patrocinados, 375 vinculados, 19 autopatrocinados, 48 em benefício

proporcional diferido (BPD) e 30 no prazo de opção dos institutos.

A seguir, apresentamos informações estatísticas da massa de participantes, considerando os autopatrocinados e os que estão no prazo de opção dos institutos como participantes patroci-

nados. Cabe ressaltar que algumas estatísticas poderão ser modificadas em função do recebimento de fichas de inscrição posteriores à data de extração dos dados cadastrais¹.

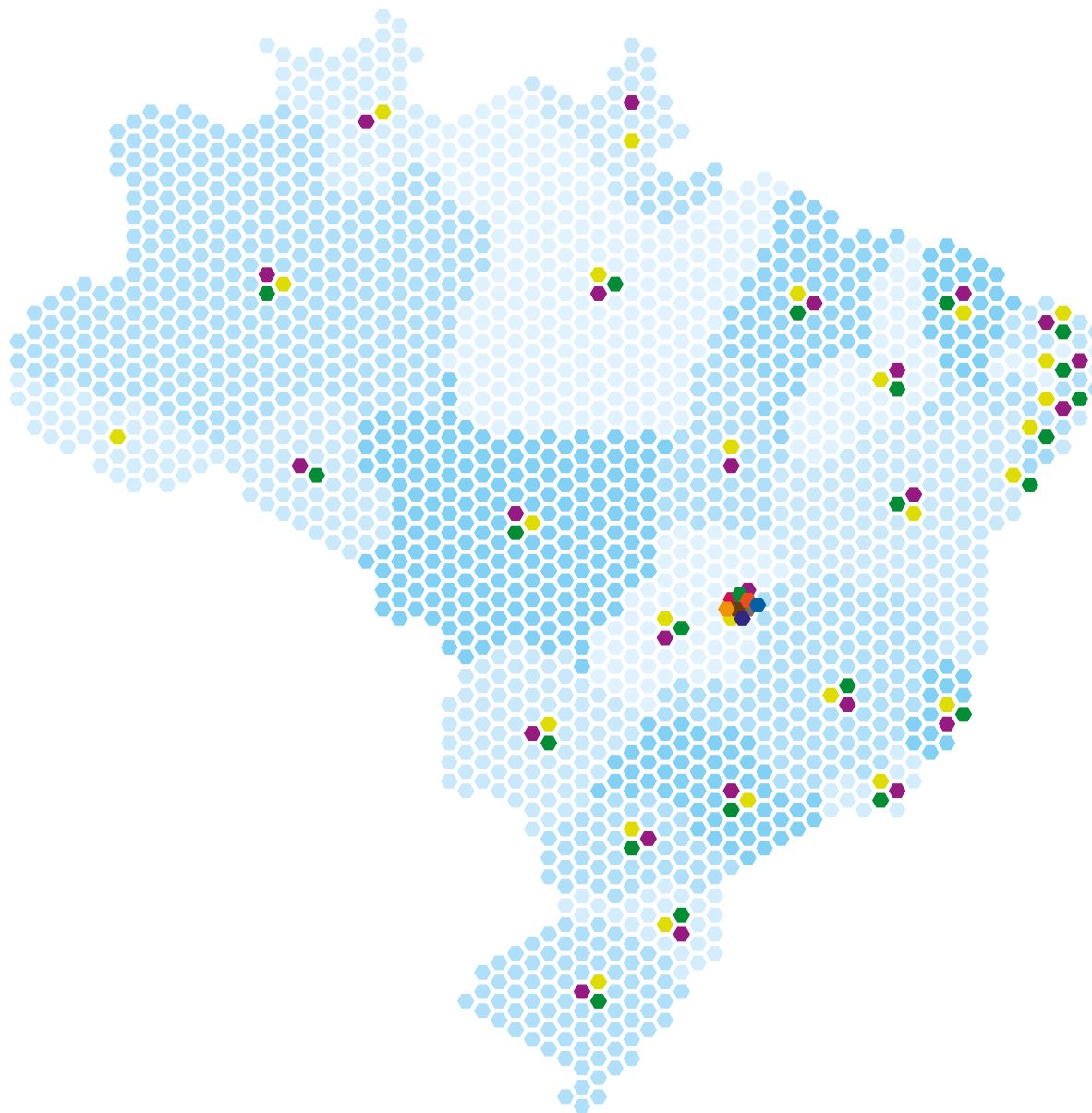
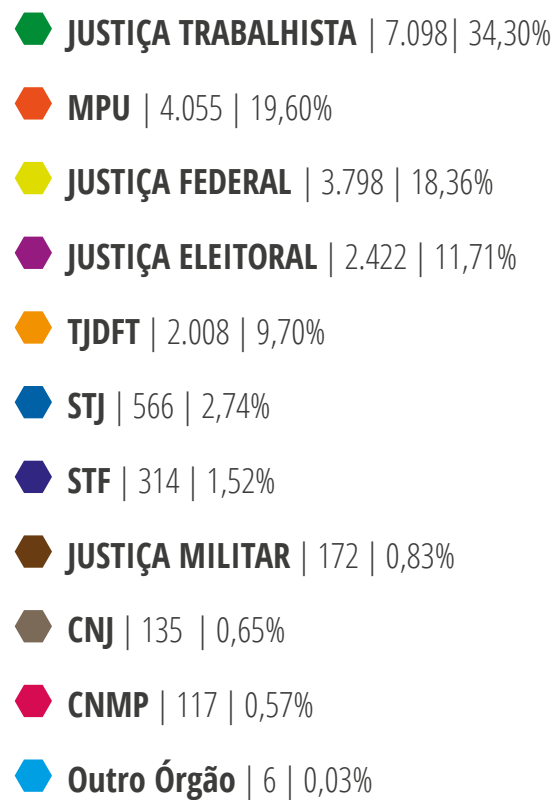
Quantidade de participantes ativos em setembro/2020, por sexo e tipo de participante no plano e a idade média.



¹ Fonte: GEARC/DISEG – base de dados extraída em 13/1/2021.

DISTRIBUIÇÃO POR RAMO DE JUSTIÇA E MPU

Dezembro 2020



Fonte: GEARC/DISEG - base de dados extraída em 13/1/2021.

DESPESAS E RECEITAS

As despesas administrativas se referem aos gastos realizados para a manutenção da Fundação, como pagamento de pessoal e encargos, treinamentos, viagens, serviços de terceiros, despesas gerais e outros.

No 4º trimestre de 2020 registramos um valor de R\$ 4.475.630 de despesas, sensibilizado pela variação do valor da correção do emprésti-

mo dos patrocinadores pelo IPCA.

Já o custeio administrativo se refere ao volume de recursos destinado pelo Plano de Benefícios para cobertura das despesas administrativas. Na Funpresp-Jud o custeio administrativo é suportado parcialmente pela taxa de carregamento de 5% das contribuições vertidas pelos participantes e patrocinadores.

O montante registrado no 4º trimestre de 2020 foi R\$ 6.440.058 de taxa de carregamento, confirma o ritmo de crescimento de novas adesões, fruto de ações desenvolvidas para atrair e reter participantes conforme planejamento estratégico da Funpresp-Jud, com atingimento de 20.691 participantes até dezembro de 2020, totalizando 510 novas adesões no 4º trimestre de 2020.

Demonstrativo - Receitas e Despesas (R\$ 1,00)

OBS	DESCRIÇÃO	OUT/20	NOV/20	DEZ/20
(A)	Receitas - PGA	1.626.712,12	2.441.992,37	2.927.550,15
	Cobertura de despesas administrativas	1.584.774,41	2.203.411,42	2.592.759,32
	Resultado dos investimentos - administrativo	41.937,71	238.580,95	334.790,83
(B)	Despesas - PGA	1.419.645,95	1.473.877,37	1.582.107,21
	Despesas - Gestão Administrativa	1.419.645,95	1.473.877,37	1.582.107,21
(C)	Participantes	20.345	20.456	20.691
	M. DE CÁLCULO	OUT/20	NOV/20	DEZ/20
(A/C)	Receita per capita (RPC)	79,96	119,38	141,49
(B/C)	Despesa per capita (DPC)	-69,78	-72,05	-76,46

Fonte: Relatório RDEC out a dez/2020.

INDICADORES DE GESTÃO

DESCRIÇÃO	ORÇADO	META*	PROJEÇÃO (DEZ/2020)*
A) Nível de execução orçamentária – R\$	14.967.190	14.218.830	14.327.926
B) Despesa com funcionamento <i>per capita</i> – R\$	680,33	646,31	692,47
C) Despesa com funcionamento sobre ativo total – %	1,21	1,15	1,14
D) Despesa com funcionamento sobre receita – %	56,14	53,33	63,03

Fonte: Relatório GEAFI, Gerência de Contabilidade – GCONT e Caderno Orçamentário de 2020.

* Projeção calculada a partir dos números apurados até dezembro/2020.

EXECUÇÃO ORÇAMENTÁRIA

O orçamento é o instrumento utilizado pelo Conselho Deliberativo para avaliar a alocação dos recursos, observado o regulamento do PGA, em

centros de custos específicos, bem como em projetos e ações, visando ao melhor atendimento das necessidades e demandas da Fundação.

Execução Orçamentária – outubro a dezembro de 2020

ITENS	OUT/20	NOV/20	DEZ/20
Despesas Administrativas (A)	1.103.544,44	1.146.617,34	2.213.588,65
Pessoal e Encargos	853.622,77	891.658,83	1.355.555,51
Folha de Pagamentos	765.005,93	800.173,25	1.217.313,38
Estagiários	6.308,64	7.528,82	7.121,13
Benefícios	82.308,20	83.956,76	131.121,00
Treinamentos/Congressos/Seminários	27.820,45	20.329,13	7.085,45
Viagens e Estadias	0,00	0,00	0,00
Serviços de Terceiros	53.852,07	68.700,57	87.709,41
Despesas Gerais	95.378,31	89.963,06	649.560,05
PDTI	39.720,50	939,79	9.268,55
Comunicação	5.840,00	33.566,50	41.509,50
Manutenção	49.817,81	55.456,77	598.782,00
Tributos	72.870,84	75.642,11	113.552,64
Outras Despesas	0	323,64	125,59
Contencioso	0	323,64	125,59

Fonte: Relatório GEAFI, Módulo financeiro da TrustPrev e Caderno Orçamentário de 2020.

No 4º trimestre de 2020 foram realizadas 0 (zero) aquisições e 4 (quatro) licitações de bens e serviços.

CONTRATOS E LICITAÇÕES

No 4º trimestre de 2020 foram firmados 4 (quatro) contratos e aditivos 5 (cinco):

Contratos Firmados

CONTRATADA	DATA	PROCESSO	VALOR (R\$)	FINALIDADE
Diretiva Patrimonial Ltda.	13/10/2020	01838/2020	R\$ 95.895,00	Contratação de Serviços continuados de Recepcionista e Servente de Limpeza
Santander Caceis Brasil Distribuidora de Títulos e Valores Mobiliários S.A.	19/11/2020	02075/2020	R\$ 0,007% (sete milésimos por cento) ao ano sobre o patrimônio líquido do Fundo	Prestação de serviço de administração fiduciária de fundos de investimento
Quântica Empresa de Consultoria de Serviços Ltda.	01/12/2020	02224/2020	R\$ 36.700,00	Prestação de serviços de consultoria técnica especializada em recursos humanos, com fins ao Dimensionamento da Força de Trabalho
Prosper - Sociedade Civil de Profissionais Associados.	11/12/2020	00146/2020	R\$ 13.780,00	Prestação de serviço de consultoria especializada em gestão de pessoas para a realização do trabalho de <i>assessment</i> com a equipe de empregados quadrados em nível gerencial
Empresa Brasileira de Correios e Telégrafos - ECT.	15/12/2020	02064/2020	R\$ 121.250,00	Prestação dos serviços de postagens
Mercer Human Resource Consulting Ltda.	29/12/2020	00396/2020	R\$ 114.720,00	Licenciamento de uso de software para a realização de cálculo atuarial

Fonte: Relatórios RAFO de out a dez/2020.

Contratos Aditivados

CONTRATADA	DATA	PROCESSO	VALOR (R\$)	FINALIDADE
Pasqualetto, Rosa e Prattes – PRP Soluções Contabeis Ltda ME	16/10/2020	00.054/2016	R\$ 20.992,30	Ampliação de prazo de contratação por 12 meses
Icatu Seguros S/A.	19/10/2020	00.029/2019	N/A	Modificar cláusulas relativas à LGPD, pagamento e obrigações da Contratante e Contratada
Victória Empreendimentos e Participações Ltda.	16/11/2020	00.066/2018	R\$ 442.817,75	Estabelecer as condições de valor e data para a antecipação de 12 (doze) prestações devidas a título de aluguel e para a quitação do reajuste anual
VR Group Auditores & Consultores S/S	17/11/2020	00.001/2019	N/A	Alterar a razão social e nome fantasia da contratada
Santander Caceis Brasil Distribuidora de Títulos e Valores Mobiliários S.A.	19/11/2020	02075/2020	0,07% (sete centésimos por cento) ao ano sobre o patrimônio líquido do Fundo	Alterar a Cláusula Quinta: Da Remuneração
Prosper - Sociedade Civil de Profissionais Associados.	18/12/2020	00146/2020	R\$ 1.148,34	Ampliação do objeto contratado

Fonte: Relatórios RAFO de out a dez/2020.

RELACIONAMENTO COM O PARTICIPANTE

Gráfico 1 – Atendimento por Tipo de Canal (12 meses)

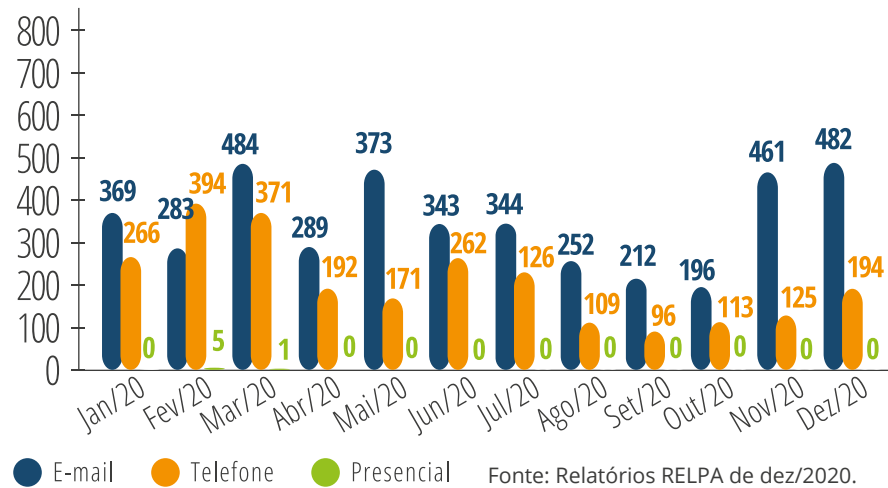


Gráfico 2 – Atendimentos por Tipo de Público

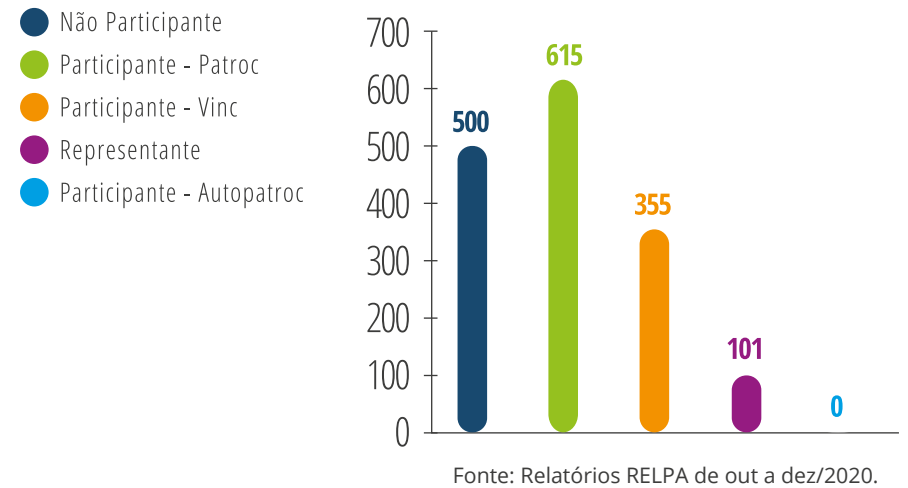
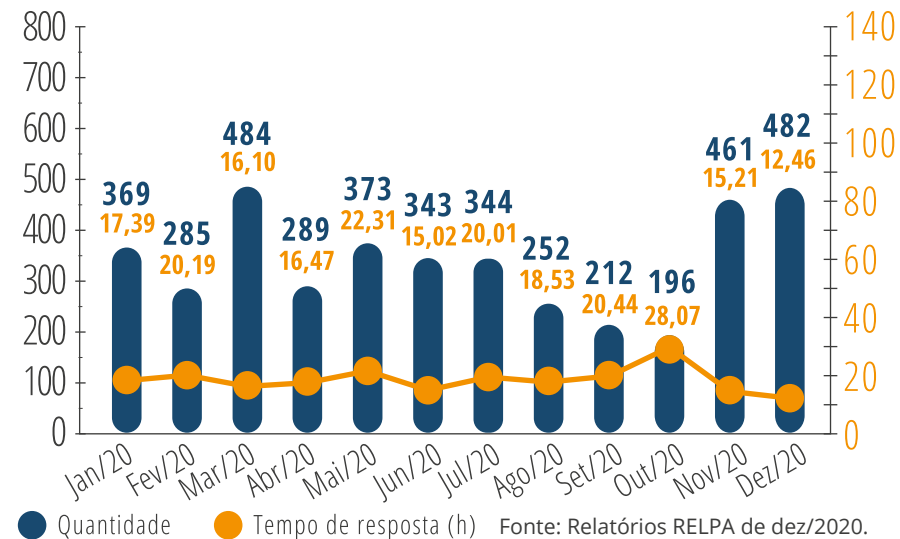
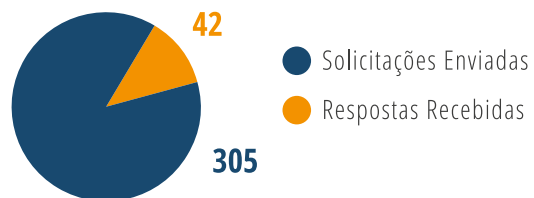


Gráfico 3 – Tempo Médio de Resposta - TMR via E-mails (12 meses)

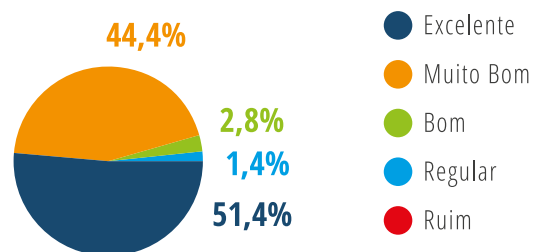


A RELPA realiza mensalmente uma pesquisa de opinião sobre a qualidade de atendimento, por amostragem. No 4º trimestre de 2020 foram obtidas as seguintes informações:

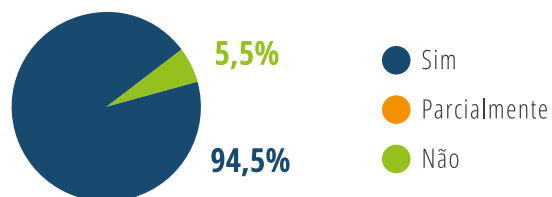
Quantidade de solicitações enviadas X respondidas



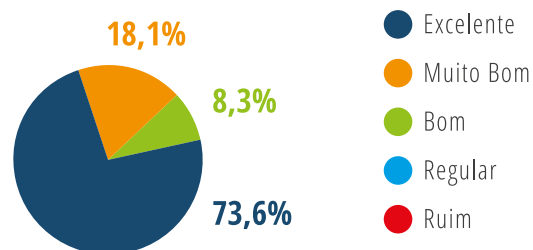
Tempo de retorno para seu atendimento foi?



Suas dúvidas foram respondidas de forma clara?



Nossa equipe de relacionamento prestou um atendimento?




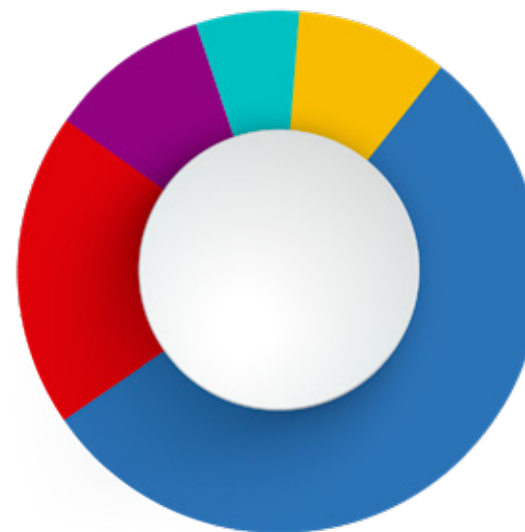
Fonte: Relatório da RELPA de out a dez/2020.

SALDOS SEGREGADOS POR PLANOS (em R\$ mil)

Data	PB	PGA	TOTAL
Dez/13	24	26.104	26.128
Dez/14	5.520	23.253	28.772
Dez/15	29.314	19.146	48.461
Dez/16	76.694	16.275	92.969
Dez/17	160.202	13.603	173.805
Dez/18	327.550	17.249	344.799
Dez/19	733.649	24.382	758.030
Mar/20	775.377	26.939	802.316
Jun/20	920.559	29.322	949.881
Set/20	1.028.554	30.883	1.059.437
Dez/20	1.222.820	25.356	1.248.175

Fonte: Custodiante Qualificado (Banco do Brasil), Funpresp-Jud

COMPOSIÇÃO PB



RENTABILIDADE / INDICADORES

	2014	2015	2016	2017	2018	2019	2020	ACUMULADO			
								12 meses	24 meses	36 meses	Início***
PB*	10,05%	13,60%	14,03%	10,91%	8,87%	12,15%	8,81%	8,81%	22,03%	32,87%	112,28%
Reservas*	10,05%	13,60%	14,03%	10,91%	8,87%	12,15%	8,90%	8,90%	22,13%	32,97%	112,45%
FCBE*	10,05%	13,60%	14,03%	10,91%	8,87%	12,15%	8,27%	8,27%	21,42%	32,20%	111,22%
PGA*	10,52%	13,54%	14,08%	10,36%	7,33%	9,20%	5,79%	5,79%	15,51%	23,98%	99,00%
Benchmark⁽¹⁾ PB*	10,34%	15,89%	10,82%	7,25%	8,14%	8,74%	8,84%	8,84%	18,35%	27,98%	96,45%
Benchmark⁽²⁾ PGA*	10,52%	13,31%	13,95%	10,20%	7,36%	9,23%	5,93%	5,93%	15,71%	24,23%	98,49%
100% CDI*	10,81%	13,24%	14,00%	9,93%	6,42%	5,96%	2,76%	2,76%	8,88%	15,87%	84,03% (PB) 85,13% (PGA)
Poupança *	7,08%	8,07%	8,30%	6,61%	4,62%	4,26%	2,11%	2,11%	6,46%	11,38%	49,89% (PB) 50,55% (PGA)
IPCA	6,41%	10,67%	6,29%	2,95%	3,75%	4,31%	5,52%	4,52%	9,02%	13,10%	47,36% (PB) 48,00% (PGA)
PB Real**	3,43%	2,65%	7,29%	7,73%	4,94%	7,52%	4,11%	4,11%	11,94%	17,48%	44,06%
PGA Real**	3,86%	2,59%	7,33%	7,20%	3,46%	4,69%	1,21%	1,21%	5,96%	9,62%	34,46%

⁽¹⁾Benchmark 2020 do PB: IPCA + 4,15% ao ano e ⁽²⁾Benchmark 2020 do PGA: 35% CDI + 65% IMA-B5, deduzidos os custos dos investimentos | * Rentabilidade Nominal Líquida = Rentabilidade Nominal, deduzidos os custos dos investimentos | ** Rentabilidade Real Líquida = Rentabilidade Nominal Líquida, deduzido o IPCA | *** PB: Início em 21/nov/2013 e PGA: início em 28/out/2013. CDI, Poupança e IPCA acumulados desde o início do PB e do PGA | Fonte: Funpresp-Jud, Cetip, Banco Central, IBGE, Custodiante Qualificado (Santander)

Diretoria Executiva

Diretor-Presidente
Amarildo Vieira de Oliveira

Diretor de Administração
Marco Antônio Martins Garcia

Diretor de Seguridade
Edmilson Enedino das Chagas

Diretor de Investimentos
Ronnie Gonzaga Tavares

Expediente Técnico

Chefe de Gabinete
Roberta Ribeiro Coêlho

Gerente de Contabilidade
Sergio Allan Epaminondas Cabral

Gerente de Arrecadação e Cadastro
Giovani Alves da Rocha

Gerente de Atuária e Benefícios
Alexandre Rodrigues de Sousa

Gerente de Administração e Finanças
Kleber Vieira Pina

Gerente de Investimentos
Rodrigo Pereira de Almeida

Supervisora de Relacionamento e Atendimento
Adelice Barauna dos Reis

Gerente Jurídica
Jordana Perfeito Castro

Gerente de Controle Interno
Fabiola Silva Carvalhedo

Gerente de Comunicação e Marketing
Paolla Christine de Oliveira Dantas

Design e Diagramação

Supervisor de Criação e Design
Rodrigo Camargos e Silva

Endereço:

Setor Comercial Norte - Quadra 4 - Bloco B - Ed. Varig - Torre Sul - 8º andar - Sala 803 - Asa Norte - Brasília/DF - CEP: 70.714-020

Contatos:

(61) 3217-6598 | sap@funpresjud.com.br | www.funpresjud.com.br

