

**RELATÓRIO DE
ATIVIDADES DA**

DIREX

2º Trimestre | 2021

GABIN 02

Sumário

INTRODUÇÃO	03
DESTAQUES DO TRIMESTRE	04
INFORMAÇÕES ESTATÍSTICAS	05
DESPEAS E RECEITAS	07
EXECUÇÃO ORÇAMENTÁRIA	09
CONTRATOS FIRMADOS OU ADITIVADOS	10
RELACIONAMENTO COM O PARTICIPANTE	11
INVESTIMENTOS	13

Este relatório, elaborado pelo Gabinete da Presidência (Gabin), consiste em um conjunto de informações, na forma de textos, indicadores e tabelas, com o objetivo de apresentar as principais ações e projetos desenvolvidos pela Diretoria Executiva (Direx) e o Gabin.

ABRIL

LIVE

Neste mês, foi celebrado o Dia Mundial da Saúde com uma live para os empregados sobre “Saúde Mental em Tempos de Pandemia e exercícios de mindfulness”. O evento online foi conduzido pela Cristina Nicoli, Psicóloga e instrutora de Mindfulness pelo Instituto de Psiquiatria da Faculdade de Medicina da USP.

RELATÓRIO ANUAL

Foi publicado no site da Fundação o Relatório Anual da Funpresp-Jud referente ao ano de 2020. A elaboração e a divulgação do documento atendem à Resolução nº 32/2019, do Conselho Nacional de Previdência Complementar (CNPc).

A publicação traz as ações e os projetos realizados ao longo do último ano, além de números e dados relacionados ao plano de benefícios JusMP-Prev, aos investimentos, à avaliação atuarial, ao balanço anual e ao relacionamento com o participante, dentre outros assuntos.

MAIO

EAD

Iniciando o mês, foram abertas, até o dia 14 de maio, as inscrições para a nova turma do curso EAD “Noções Básicas sobre Investimentos”, oferecido pela Funpresp-Jud. O curso, com carga horária de 30 horas, é uma oportunidade para os participantes do Plano de Benefícios JusMP-Prev entenderem melhor como os recursos são investidos pela Fundação. Os módulos são distribuídos entre conteúdo e exercícios, abordando a Política de Investimentos, Diretrizes para Investimentos, Gestão de Riscos e Plano de Trabalho de Investimentos.

REUNIÃO GERAL

Em maio, aconteceu a segunda Reunião Geral de 2021 com diretores e empregados. O encontro, realizado em formato online em razão do trabalho remoto, teve como pauta a celebração dos aniversariantes do mês, a chegada de nova estagiária e o compartilhamento do status sobre a implantação do empréstimo aos participantes.

LIVE

Ainda neste mês, foi realizada uma live no YouTube sobre “Planejamento Previdenciário das Mulheres Servidoras Públicas”. O evento online foi conduzido pela advogada e professora Thaís Riedel.

A advogada trouxe informações e comparações sobre as regras de aposentadoria para homens e mulheres nos Regimes Próprio e Geral de Previdência Social, após a Reforma da Previdência. Destacou situações que inspiram atenção especial, como a aposentadoria das mulheres servidoras públicas federais, que teve o cálculo diferente do aplicado para as mulheres que estão no Regime Geral. Ela também falou sobre o impacto das novas regras nas ocorrências de invalidez e pensão por morte.

ELEIÇÕES 2021

Para finalizar o mês, A Chapa 2, “Inovação”, venceu as Eleições Funpresp-Jud 2021. A votação terminou no dia 30 de maio e elegeu um represen-

tante para o Conselho Deliberativo e um para o Conselho Fiscal, com seus respectivos suplementes.

JUNHO

CONEXÃO FUNPESP-JUD

Foi realizada a segunda edição do Conexão Funpresp-Jud, no dia 10 junho, via Google Meet, para Representantes Funpresp-Jud e facilitadores, servidores das áreas de gestão de pessoas, cadastro e de pagamento dos patrocinadores. A pauta do encontro foi planejamento previdenciário e estratégia de adesão 2021.

ENCONTRO REGIONAL

O Diretor-Presidente, Amarildo Vieira de Oliveira, participou da abertura do Encontro Regional Centro-Norte e Nordeste da Associação Brasileira das Entidades Fechadas de Previdência Complementar (Abrapp), na segunda-feira (21/6). Junto com ele, que também é um dos Diretores Executivos responsáveis pela Regional Centro-Norte da Abrapp, as boas-vindas aos participantes do evento online foram conduzidas por Luís Ricardo Marcundes Martins, Diretor-Presidente da Abrapp; José Roberto Peres, Diretor Executivo responsável pela

Regional Centro-Norte da Abrapp; Augusto da Silva Reis e Alexandre Araújo de Moraes, Diretores Executivos responsáveis pela Regional Nordeste da Abrapp.

LIVE

Ainda em junho, Funpresp-Jud realizou live para Associações e Sindicatos dos servidores públicos do Poder Judiciário da União e do Ministério Público da União (MPU). O objetivo do encontro online foi apresentar as ações que a Fundação realizará este ano para levar informações sobre a importância da previdência complementar na proteção da renda dos membros e servidores. Além da perda dos adicionais em razão da aposentadoria, também é preciso se proteger dos impactos trazidos pela pandemia e pela Reforma da Previdência.

ABRANGÊNCIA

A Fundação administra o Plano de Benefícios na modalidade contribuição definida, denominado de JusMP-Prev, com 98 patrocinadores e 21.273 participantes em junho de 2021. Destes são 20.730 participantes patrocinados, 416 vinculados, 61 em benefício proporcional diferido

(BPD), 40 no prazo de opção dos institutos, 21 autopatrocinados e 5 assistidos.

A seguir, apresentamos informações estatísticas da massa de participantes, considerando os autopatrocinados e os que estão no prazo de opção dos institutos como participantes patrocina-

dos. Cabe ressaltar que algumas estatísticas poderão ser modificadas em função do recebimento de fichas de inscrição posteriores à data de extração dos dados cadastrais¹.

Quantidade de participantes ativos em junho/2021, por sexo, situação e idade média:

POR SEXO



11.049



10.224

POR SITUAÇÃO

	Membro	Analista	Técnico	Auxiliar	Total
Patrocinado	2.198	7.713	10.817	2	20.730
Vinculado	32	186	198	-	416
No prazo de opção dos Institutos	3	17	20	-	40
BPD	1	21	39	-	61
Autopatrocinado	-	6	15	-	21
Assistidos	1	-	4	-	5
Total	2.235	7.943	11.093	2	21.273

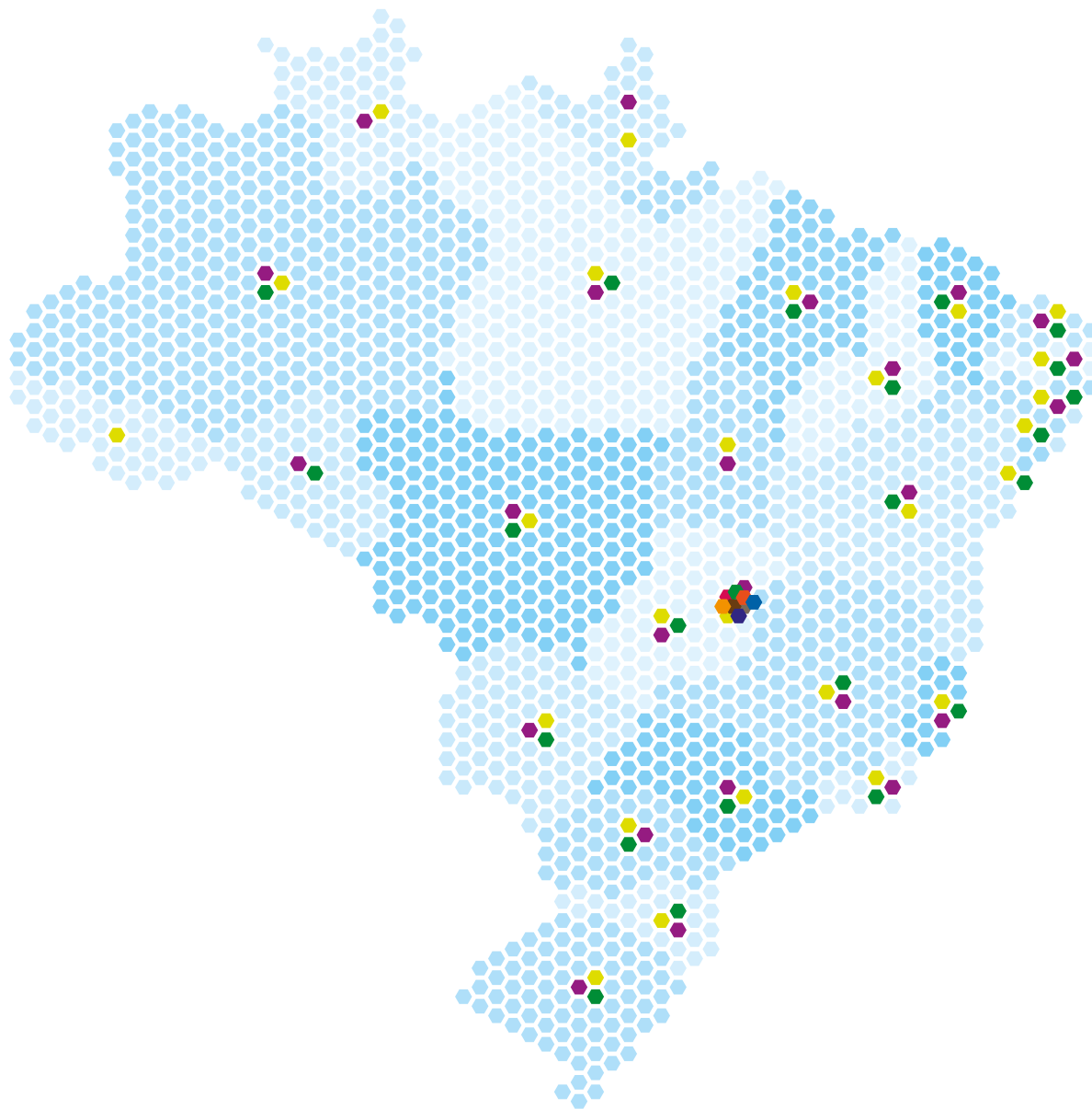
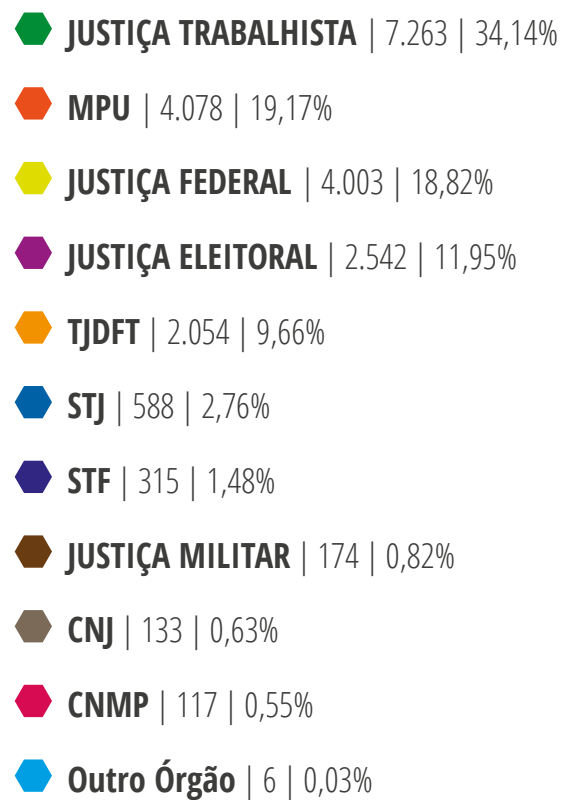
POR IDADE MÉDIA

Fem	Masc
37 anos	38 anos
46anos	48 anos
36 anos	35 anos
32 anos	33 anos
42 anos	38 anos
42 anos	49 anos

¹ Fonte: Gearc/Diseg - base de dados extraída em 12/07/2021

DISTRIBUIÇÃO POR RAMO DE JUSTIÇA E MPU

Junho 2021



Fonte: Gearc/Diseg - base de dados extraída em 12/07/2020

DESPESAS E RECEITAS

As despesas administrativas se referem aos gastos realizados para a manutenção da Fundação, como pagamento de pessoal e encargos, treinamentos, viagens, serviços de terceiros, despesas gerais e outros.

No 2º trimestre de 2021 registramos um valor de R\$ 4.483.097 de despesas, sensibilizado pela variação do valor da correção do emprésti-

mo dos patrocinadores pelo IPCA.

Já o custeio administrativo se refere ao volume de recursos destinado pelo Plano de Benefícios para cobertura das despesas administrativas. Na Funpresp-Jud o custeio administrativo é suportado parcialmente pela taxa de carregamento de 5% das contribuições vertidas pelos participantes e patrocinadores.

O montante registrado no 2º trimestre de 2021 foi R\$ 4.327.703 de taxa de carregamento, confirma o ritmo de crescimento de novas adesões, fruto de ações desenvolvidas para atrair e reter participantes conforme planejamento estratégico da Funpresp-Jud, com atingimento de 21.273 participantes até junho de 2021, totalizando 177 novas adesões no 2º trimestre de 2021.

Demonstrativo - Receitas e Despesas (R\$ 1,00)

OBS	DESCRIÇÃO	ABR/21	MAI/21	JUN/21
(A)	Receitas - PGA	1.620.322,50	1.553.044,7	1.424.211,31
	Cobertura de despesas administrativas	1.425.882,11	1.436.482,06	1.428.159,88
	Resultado dos investimentos - administrativo	194.440,39	116.562,64	3.948,57
(B)	Despesas - PGA	1.473.843,30	1.537.721,11	1.471.532,67
	Despesas - Gestão Administrativa	1.473.843,30	1.537.721,11	1.471.532,67
(C)	Participantes	21.139	21.198	21.273
	M. DE CÁLCULO	ABR/21	MAI/21	JUN/21
(A/C)	Receita per capita (RPC)	76,65	73,26	66,95
(B/C)	Despesa per capita (DPC)	-69,72	-72,54	69,17

Fonte: Relatório GCONT abril a junho de 2021.

INDICADORES DE GESTÃO

INDICADOR	ORÇADO 2021	PROJETADO 2021 (A)	META 2021 (95% ORÇADO) (B)	VAR. PROJ./META (A/B)
A) Nível de execução orçamentária – R\$	17.525.061	16.280.115	16.649.758	97,78%
B) Despesa <i>per capita</i> – R\$	796,64	756,81	756,81	101,08%
C) Despesa sobre ativo total – %	1,02	0,97	0,97	94,39%
D) Despesa sobre receita – %	81,26	77,20	77,20	119,27%

Fonte: Relatório Geafi e Gerência de Contabilidade – Gcont.

EXECUÇÃO ORÇAMENTÁRIA

O orçamento é o instrumento utilizado pelo Conselho Deliberativo para avaliar a alocação dos recursos, observado o regulamento do PGA, em

centros de custos específicos, bem como em projetos e ações, visando ao melhor atendimento das necessidades e demandas da Fundação.

Execução Orçamentária – abril a junho de 2021

ITENS	ABR/21	MAI/21	JUN/21
Despesas Administrativas (A)	1.224.665,11	1.259.328,24	1.187.521,49
Pessoal e Encargos	1.005.394,05	946.617,47	978.050,51
Folha de Pagamentos	845.173,65	897.387,21	869.798,51
Estagiários	18.857,45	0,00	9.894,27
Benefícios	141.362,95	49.230,26	98.357,73
Trelnamentos/Congressos/Seminários	8.105,05	14.247,01	5.439,85
Viagens e Estadias	0,00	0,00	0,00
Serviços de Terceiros	129.335,29	140.235,96	125.570,15
Despesas Gerais	6.339,23	7.969,36	6.244,40
PGTI	0,00	0,00	0,00
PGCM	0,00	1.095,92	0,00
Manutenção	6.339,23	6.873,44	6.244,40
Tributos	75.491,49	150.258,44	72.216,58
Outras Despesas	0,00	0,00	0,00
Contencioso	0,00	0,00	0,00

Fonte: Relatório Geafi, Módulo financeiro da TrustPrev e Caderno Orçamentário de 2021.

CONTRATOS FIRMADOS E ADITIVADOS

No 2º trimestre de 2021 foram firmados 9 (nove) contratos, aditivados 3 (três) e Distratos 1 (um):

Contratos Firmados

CONTRATADA	DATA	PROCESSO	VALOR (R\$)	FINALIDADE
Simpres Comércio, Locação e Serviços Ltda.	09/04/2021	00487/2021	R\$ 69.575,04	Contratação de serviços de <i>outsourcing</i> de impressão
Imprensa Nacional	25/04/2021	00494/2021	R\$ 74.529,57	Contratação de serviço de publicação no Diário Oficial da União de atos oficiais e demais matérias de interesse da Funpresp-Jud
Myclipp Serviços e Informações Ltda.	20/05/2021	00689/2021	R\$ 16.980,00	Prestação de serviços de Monitoramento de notícias
H & L Promoções, Eventos e Comunicação Eireli	16/06/2021	00985/2021	R\$ 74.906,00	Prestação de serviços técnicos relacionados à arte e técnica publicitárias
Serasa S/A	16/06/2021	00808/2021	R\$ 3.600,00	Contratação de serviços de consulta da Serasa Experian
Brasilmed Auditoria Médica e Serviços Ltda.	18/06/2021	00897/2021	R\$ 9.380,00	Prestação de serviços relacionados à medicina e segurança do trabalho
Sólides Tecnologia S/A	25/06/2021	01003/2021	R\$ 13.800,00	Licenciamento de plataforma de gestão de pessoas
Mundus Novus Tecnologia da Informação Ltda.	29/06/2021	01066/2021	R\$ 17.480,00	Licenciamento de uso software de acompanhamento jurídico
Diretiva Patrimonial Ltda.	30/06/2021	01197/2021	R\$ 35.250,00	Contratação de serviços continuados de Copeiragem

Contratos Aditivados

CONTRATADA	DATA	PROCESSO	VALOR (R\$)	FINALIDADE
Agência Estado S/A	12/04/2021	00.026/2017	-	Prorrogar o prazo de vigência
Icatu Seguros S/A	10/05/2021	00.029/2019	-	Ampliação de faixa etária de cobertura dos segurados
BNP Paribas Brasil S/A	20/05/2021	00.074/2018	-	Alterar a Cláusula Terceira: Do Sistema de Avaliação de Desempenho

Distratos

CONTRATADA	DATA	PROCESSO	VALOR (R\$)	FINALIDADE
Defesa Service Serviços Gerais Ltda.	28/05/2021	00.033/2018	-	Descontinuidade da prestação de serviços terceirizados, com dedicação exclusiva, de recepção, limpeza e conservação

Fonte: Relatórios GEAFI de abril a junho de 2021.

RELACIONAMENTO COM O PARTICIPANTE

Gráfico 1 – Atendimento por Tipo de Canal

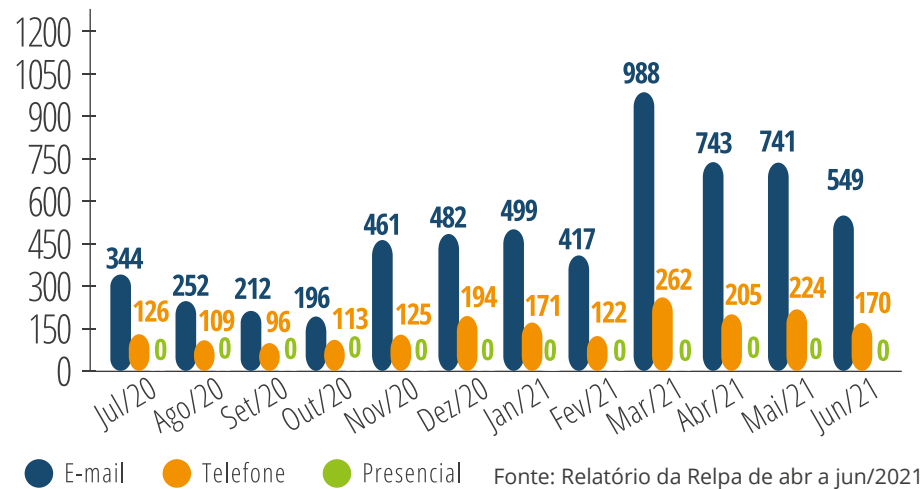


Gráfico 2 – Atendimentos por Tipo de Público

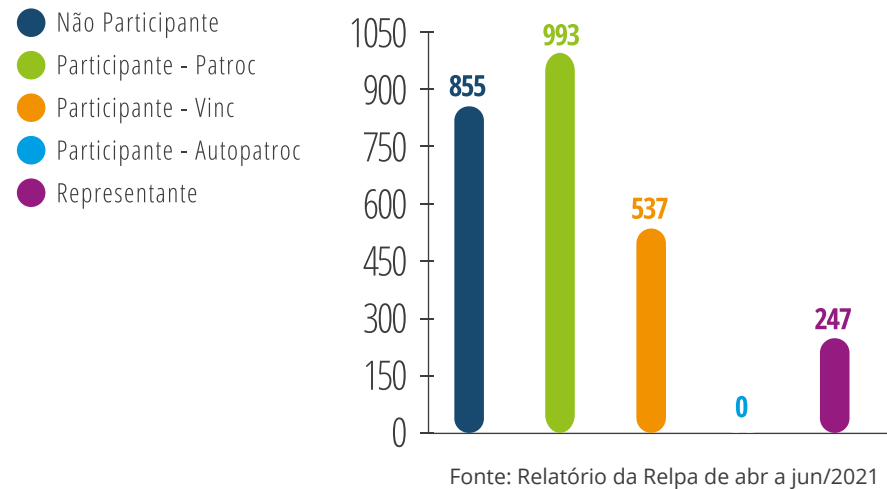
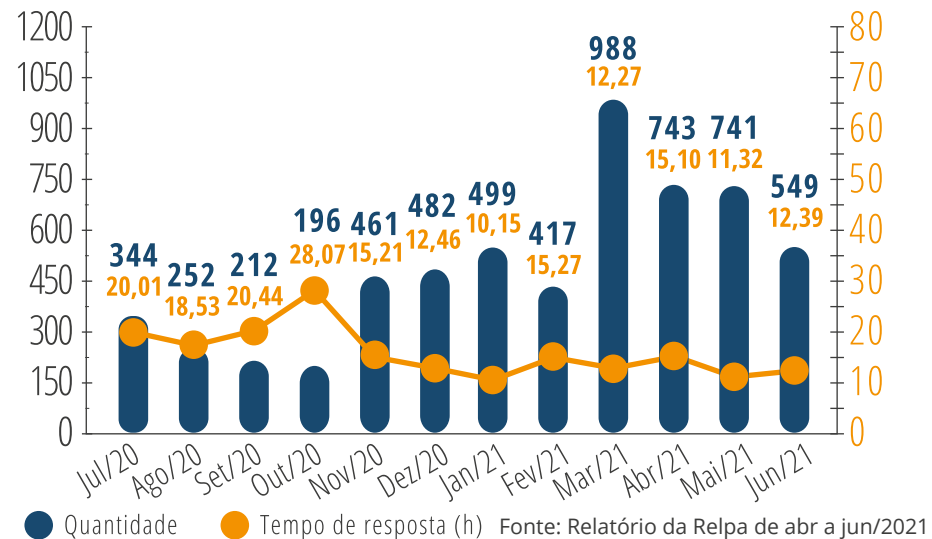
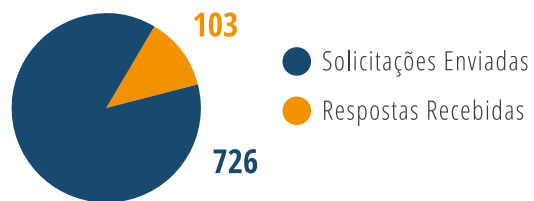


Gráfico 3 – Tempo Médio de Resposta - TRM via E-mails

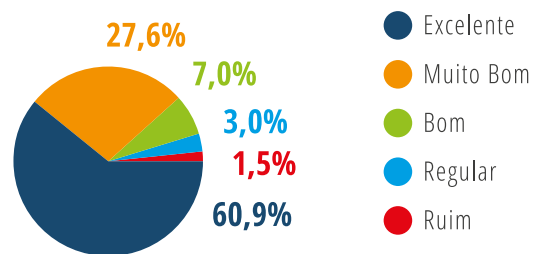


A RELPA realiza mensalmente uma pesquisa de opinião sobre a qualidade de atendimento, por amostragem. No 2º trimestre de 2021 foram obtidas as seguintes informações:

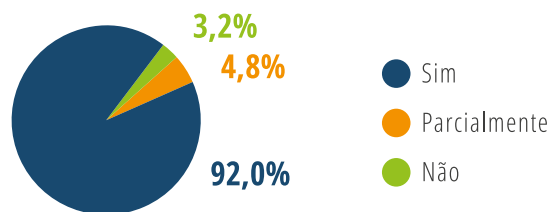
Quantidade de solicitações enviadas X respondidas



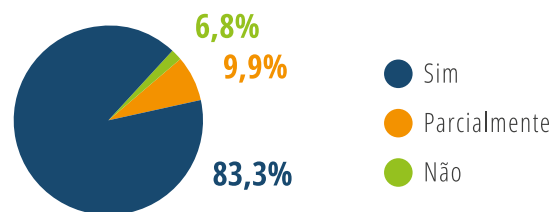
Como você avalia o tempo de resposta à sua demanda?



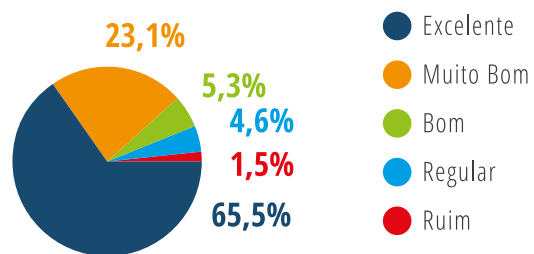
Suas dúvidas foram respondidas de forma clara?



Você ficou satisfeito (a) com a solução oferecida para sua demanda?



Com relação à qualidade do atendimento, como você classificaria nosso desempenho?



Fonte: Relatório da Relpa de abr a jun/2021

SALDOS SEGREGADOS POR PLANOS (em R\$ mil)

Data	Plano de Benefícios	Plano de Gestão Administrativa	Total
Dez/2013	24	26.104	26.128
Dez/2014	5.520	23.253	28.772
Dez/2015	29.314	19.146	48.461
Dez/2016	76.694	16.275	92.969
Dez/2017	160.202	13.603	173.805
Dez/2018	327.550	17.249	344.799
Dez/2019	733.649	24.382	758.030
Dez/2020	1.222.820	25.356	1.248.175
Abr/2021	1.366.074	27.111	1.393.186
Mai/2021	1.412.200	27.289	1.439.489
Jun /2021	1.448.453	27.769	1.476.221

Fonte: Relatório DIRIN, Custodiante Qualificado (Santander), Funpresp-Jud.

RENTABILIDADE / INDICADORES

	2014	2015	2016	2017	2018	2019	2020	Até Jun/21	ACUMULADO			
									12 meses	24 meses	36 meses	Início***
PB*	10,05%	13,60%	14,03%	10,91%	8,87%	12,15%	8,81%	3,01%	11,32%	18,19%	32,82%	118,67%
Reservas*	10,05%	13,60%	14,03%	10,91%	8,87%	12,15%	8,90%	2,47%	10,82%	17,65%	32,22%	117,69%
FCBE*	10,05%	13,60%	14,03%	10,91%	8,87%	12,15%	8,27%	6,45%	14,46%	21,52%	36,57%	124,85%
PGA*	10,52%	13,54%	14,08%	10,36%	7,33%	9,20%	5,79%	1,17%	4,36%	11,30%	21,92%	101,33%
Benchmark⁽¹⁾ PB*	10,34%	15,89%	10,82%	7,25%	8,14%	8,74%	8,84%	5,85%	12,83%	20,08%	29,34%	107,93%
Benchmark⁽²⁾ PGA*	10,52%	13,31%	13,95%	10,20%	7,36%	9,23%	5,93%	1,17%	4,48%	11,45%	22,10%	100,81%
100% CDI*	10,81%	13,24%	14,00%	9,93%	6,42%	5,96%	2,76%	1,28%	2,28%	6,98%	13,74%	86,38% (PB) 87,49% (PGA)
Poupança *	7,08%	8,07%	8,30%	6,61%	4,62%	4,26%	2,11%	0,95%	1,69%	5,11%	9,89%	51,56% (PB) 52,23% (PGA)
IPCA	6,41%	10,67%	6,29%	2,95%	3,75%	4,31%	4,52%	3,77%	8,35%	10,66%	14,38%	56,07% (PB) 56,96% (PGA)
PB Real**	3,43%	2,65%	7,29%	7,73%	4,94%	7,52%	4,11%	-0,73%	2,75%	6,80%	16,12%	42,40%
Reservas Real*	3,43%	2,65%	7,29%	7,73%	4,94%	7,52%	4,19%	-1,25%	2,28%	6,32%	15,59%	41,84%
FCBE Real*	3,43%	2,65%	7,29%	7,73%	4,94%	7,52%	3,59%	2,59%	5,65%	9,82%	19,39%	45,70%
PGA Real**	3,86%	2,59%	7,33%	7,20%	3,46%	4,69%	1,21%	-2,50%	-3,68%	0,58%	6,59%	31,64%

⁽¹⁾Benchmark 2021 do PB: IPCA + 4,15% ao ano e ⁽²⁾Benchmark 2021 do PGA: 25% CDI + 75% IMA-B5, deduzidos os custos dos investimentos

* Rentabilidade Nominal Líquida = Rentabilidade Nominal, deduzidos os custos dos investimentos

** Rentabilidade Real Líquida = Rentabilidade Nominal Líquida, deduzido o IPCA

*** PB: Início em 21/nov/2013 e PGA: início em 28/out/2013. CDI, Poupança e IPCA acumulados desde o início do PB e do PGA. Segregação real entre Reservas e FCBE: 10/jul/2020

Fonte: Funpresp-Jud, Cetip, Banco Central, IBGE, Custodiante Qualificado (Santander)

COMPOSIÇÃO DO PLANO DE BENEFÍCIOS (Por Ativos)

Data	Plano de Benefícios	Reservas Participantes	FCBE
Renda Fixa	74,4%	71,3%	93,5%
CDI/Selic	27,1%	31,0%	3,8%
IPCA	45,5%	38,2%	89,7%
Prefixados	1,8%	2,1%	0,0%
Renda Variável	11,9%	13,1%	4,5%
Estruturados (Multimercados)	3,0%	3,5%	0,0%
Exterior	7,8%	8,7%	2,1%
Imobiliário	2,9%	3,3%	0,0%
TOTAL	100%	100%	100%

Fonte: Relatório DIRIN.

Diretoria Executiva

Diretor-Presidente
Amarildo Vieira de Oliveira

Diretor de Administração
Marco Antônio Martins Garcia

Diretor de Seguridade
Edmilson Enedino das Chagas

Diretor de Investimentos
Ronnie Gonzaga Tavares

Expediente Técnico

Chefe de Gabinete Substituta
Pryscilla Santos Ribeiro

Gerente de Contabilidade
Sergio Allan Epaminondas Cabral

Gerente de Arrecadação e Cadastro
Giovani Alves da Rocha

Gerente de Atuária e Benefícios
Alexandre Rodrigues de Sousa

Gerente de Administração e Finanças
Kleber Vieira Pina

Gerente de Investimentos
Rodrigo Pereira de Almeida

Gerente de Controle e Riscos de Investimentos
Thiago de Souza Celani

Gerente de Tesouraria
Vinícius Araújo da Silva

Gerente de Tecnologia e Informação
Marcus Vinícius Tinoco Gonçalves Quintella Ribeiro

Gerente de Gestão de Pessoas
Jamile Ribeiro Macêdo Monteiro

Supervisora de Relacionamento e Atendimento
Adelice Barauna dos Reis

Gerente Jurídica
Jordana Perfeito Castro

Gerente de Controle Interno
Fabiola Silva Carvalhedo

Gerente de Comunicação e Marketing
Paolla Christine de Oliveira Dantas

Design e Diagramação

Supervisor de Criação e Design
Rodrigo Camargos e Silva

Endereço:

Setor Comercial Norte - Quadra 4 - Bloco B - Ed. Varig - Torre Sul - 8º andar - Sala 803 - Asa Norte - Brasília/DF – CEP: 70.714-020

Contatos:

(61) 3217-6598 | sap@funprespjud.com.br | www.funprespjud.com.br

