

**RELATÓRIO DE
ATIVIDADES DA**

DIREX

3º Trimestre | 2021

GABIN 03

Sumário

INTRODUÇÃO	03
DESTAQUES DO TRIMESTRE	04
INFORMAÇÕES ESTATÍSTICAS	06
DESPEAS E RECEITAS	08
EXECUÇÃO ORÇAMENTÁRIA	10
CONTRATOS FIRMADOS OU ADITIVADOS	11
RELACIONAMENTO COM O PARTICIPANTE	12
INVESTIMENTOS	14

Este relatório, elaborado pelo Gabinete da Presidência (Gabin), consiste em um conjunto de informações, na forma de textos, indicadores e tabelas, com o objetivo de apresentar as principais ações e projetos desenvolvidos pela Diretoria Executiva (Direx) e o Gabin.

JULHO

FESTA JULINA

O mês iniciou com a festa julina da Funpresp-Jud, de forma virtual, pelo segundo ano consecutivo. A equipe se reuniu através do Google Meet. Foram conduzidas brincadeiras como adivinhação de fotos de colegas e leitura de trava-línguas, que valeram prêmios patrocinados pelos diretores. Os melhores looks julinos foram escolhidos através de votação e também ganharam prêmios.

PROCESSO SELETIVO

Foi aberto o processo seletivo nacional para uma vaga de titular e uma de suplente no Comitê de Investimentos (Coinv). O processo seletivo contou com duas etapas, Análise curricular e entrevista técnica e comportamental, sendo a última realizada por videoconferência (Google Meet). O processo seletivo foi coordenado pela Comissão de Seleção, composta por membros da Diretoria Executiva da Funpresp-Jud, da Gerência de Gestão de Pessoas e da Gerência de Investimentos.

O mandato é de dois anos, podendo ocorrer uma única recondução, mediante participação de novo processo seletivo simplificado. O cargo não é remunerado.

CONCURSO PÚBLICO

Ainda em julho, foi contratado o Instituto AOCF para realizar o próximo Concurso Público de provas e títulos, para provimento de cargos efetivos. O Chamamento Público para escolha da banca foi publicado no dia 16 de abril deste ano, no Diário Oficial da União. O Aviso de Dispensa de Licitação foi publicado no Diário Oficial da União, no dia 9 julho de 2021.

EAD

Iniciando o mês, foi aberta a nova turma para o curso EAD “Noções Básicas de Investimentos”. As inscrições foram até o dia 16 de agosto, pelo site <http://ead.funpresp-jud.com.br>. O curso possui carga horária de 30 horas. O período para assistir às aulas será até o dia 15 de outubro deste ano.

O curso de ensino à distância é autoinstrucional, com conteúdo e exercícios distribuídos em cinco módulos: Apresentação, Política de Investimentos, Diretrizes para Investimentos, Gestão de Riscos e Plano de Trabalho de Investimentos.

PROCESSO SELETIVO

Em 2 de agosto, foi divulgado o resultado definitivo do processo seletivo nacional para membros externos do Comitê de Investimentos (Coinv).

Foi lançada a série “Verdades e Mentiras sobre a Previdência Complementar”. Através de vídeos

AGOSTO

curtos, produzidos pela equipe da Gerência de Comunicação e Marketing da Fundação, a proposta é esclarecer importantes questões sobre as quais são criados mitos. Dentre os temas escolhidos, estão “Previdência Complementar ajuda no IRPF?”, “IRPF só é cobrado no resgate ou no recebimento de valores?”, “Posso alterar o regime de tributação a qualquer tempo?”, “Previdência Complementar só vale a pena para jovens?”, “Posso resgatar todo o saldo quando me aposentar?”.

PERFIS DE INVESTIMENTOS

Ainda em agosto, foi publicado no site o Regulamento dos Perfis de Investimentos, aprovado pelo Conselho Deliberativo, conforme a Resolução CD nº 12/2021. O modelo escolhido pela Fundação é denominado Ciclo de Vida, com utilização de Fundos Data-Alvo.

CONEXÃO FUNPESP-JUD

Nos dias 23 e 24 de agosto, aconteceu o Conexão Funpresp-Jud, even-

to online realizado pela Fundação ao longo do ano com o objetivo de compartilhar informações com Representantes Funpresp-Jud, Associações e Sindicatos. O evento contou com duas edições no mês de agosto, através do Google Meet.

A primeira, no dia 23, para Associações e Sindicatos dos membros e servidores do Poder Judiciário da União e do Ministério Público da União (MPU). A segunda edição do mês foi realizada no dia 24, para Representantes Funpresp-Jud da Região Nordeste do País.

POSSE DIREX E CONSELHOS

No dia 27/8, foi realizada sessão extraordinária do Conselho Deliberativo para empossar os membros da Diretoria Executiva e os Conselheiros eleitos pelos participantes para os Conselhos Deliberativo e Fiscal.

Inicialmente, tomaram posse Celso de Oliveira e Sousa Neto, membro titular, e Gustavo Sanches, membro

suplente, no Conselho Deliberativo, e Rodrigo Mendes Cerqueira, membro titular e presidente substituto, e Jailton Manguiera Assis, membro suplente, no Conselho Fiscal. O mandato dos Conselheiros será de quatro anos, a contar da data da posse.

Na sequência, tomaram posse os membros da Diretoria Executiva, que foram reconduzidos para mais um mandato de três anos, nos termos do § 3º do art. 48 do Estatuto Social. Foram empossados Amarildo Vieira de Oliveira, Diretor-Presidente; Marco Antônio Martins Garcia, Diretor de Administração; Ronnie Gonzaga Tavares, Diretor de Investimentos; e Edmilson Enefino das Chagas, Diretor da Seguridade.

PROJETO VOLUNTARIADO

Para finalizar o mês, voluntários da Fundação, acompanhados pelo Diretor-Presidente, Amarildo Vieira de Oliveira, foram pessoalmente ao Centro de Ensino Fundamental (CEF) 102 Norte, em Brasília, en-

AGOSTO

tregar as cestas básicas compradas com recursos dos empregados da Fundação para 32 famílias de alunos que tiveram a renda comprometida pela pandemia e que estavam em situação de vulnerabilidade social. A iniciativa faz parte da Semana da Boa Ação, realizada anualmente, desde 2018, em alusão ao Dia Nacional do Voluntariado, celebrado em 28 de agosto.

Também aconteceu a primeira aula do projeto de educação financeira e previdenciária criado pelo grupo de voluntários da Fundação, no dia 27/8, pelo Google Classroom, para alunos do 6º ano do Centro de Ensino Fundamental (CEF) 102 Norte, em Brasília.

O objetivo do projeto é contribuir com a formação em educação financeira e previdenciária de jovens da escola pública, para que o conhecimento faça a diferença na conquista de um futuro economicamente seguro e promissor.

SETEMBRO

LIVES

Em setembro, a Funpresp-Jud realizou lives para membros e servidores lotados na região Nordeste. Os eventos online foram realizados nos dias 1º e 2 de setembro, pelo canal da Fundação no YouTube, e tiveram como objetivo alertar sobre as alterações trazidas pela Emenda Constitucional 103/2019, que diminuíram o valor dos benefícios previdenciários.

PRESIDENTE DO CD

O conselheiro Cícero Rodrigues de Oliveira Gomes assumiu a função de Presidente do Conselho Deliberativo, na quarta-feira (8/9), durante reunião do Conselho Deliberativo, conforme designação do Presidente do Supremo Tribunal Federal (STF), Ministro Luiz Fux, através da Portaria nº 222, de 1º de setembro de 2021.

CONCURSO PÚBLICO

Foi publicado, no Diário Oficial da União (DOU), o extrato do edital do concurso público para o preen-

chimento de 10 vagas e formação de cadastro reserva do quadro de pessoal da Fundação.

O edital prevê três vagas para a carreira de Analista de Investimentos, uma vaga para Analista de Confortabilidade, duas vagas para Analista de Tecnologia e Informação, sendo uma para área de atuação em Infraestrutura de Tecnologia e outra para a área de Desenvolvimento de Sistemas, com remuneração inicial de R\$ 8.204,82, e outras quatro vagas, sendo duas para Analistas de Segurança, uma para Analista de Gestão de Pessoas e uma para Analista de Administração e Finanças, com remuneração inicial de R\$ 6.558,63, todas com exigência de nível superior.

PALESTRA

Ainda no mês de setembro, os empregados da Funpresp-Jud assistiram à palestra online “Voluntariado: uma ferramenta de transformação”, ministrada pela especialista Roberta Rossi. A ati-

vide fez parte dos treinamentos promovidos pela Gerência de Gestão de Pessoas (Gepes), que atendem aos objetivos previstos no Planejamento Estratégico, como atrair e reter talentos.

LIVES

Finalizando o mês, os membros e servidores titulares de cargo efetivo do Poder Judiciário da União, do Ministério Público da União e do Conselho Nacional do Ministério Público lotados na região Centro-Oeste participaram de lives realizadas nos dias 29 e 30 de setembro, às 15 horas, pelo canal no YouTube.

A primeira live, no dia 29 de setembro (quarta-feira), com o tema “Aderir ou não? Eis a questão! Criar ou ser refém do seu futuro?”. O conteúdo foi direcionado aos membros e servidores que estão limitados ao teto do Regime Geral de Previdência Social (RGPS), inclusive para aqueles que optaram pela migração de regime e não fizeram adesão à Funpresp-Jud. Eles poderão

aderir como Participantes Patrocinados e receber a contrapartida da instituição em que trabalham.

Já no dia 30 de setembro, o tema foi “Quer melhorar a sua aposentadoria? A Funpresp-Jud torna essa tarefa mais fácil! Saiba as vantagens de aderir”. O conteúdo foi destinado àqueles que estiverem enquadrados nas regras de aposentadoria anteriores, não limitadas ao teto do RGPS (média e os da integralidade/paridade).

ABRANGÊNCIA

A Fundação administra o Plano de Benefícios na modalidade contribuição definida, denominado de JusMP-Prev, com 98 patrocinadores e 21.644 participantes em setembro de 2021. Des-tes, são 21.067 participantes patrocinados, 433 vinculados, 65 em benefício proporcional diferido

(BPD), 49 no prazo de opção dos institutos, 22 autopatrocinados e 8 assistidos.

A seguir, apresentamos informações estatísticas da massa de participantes, considerando os autopatrocinados e os que estão no prazo de opção dos institutos como participantes patroci-

nados. Cabe ressaltar que algumas estatísticas poderão ser modificadas em função do recebimento de fichas de inscrição posteriores à data de extração dos dados cadastrais¹.

Quantidade de participantes ativos em setembro/2021, por sexo, situação e idade média:

POR SEXO



11.233



10.411

POR SITUAÇÃO

	Membro	Analista	Técnico	Auxiliar	Total
Patrocinado	2.201	7.837	11.027	2	21.067
Vinculado	34	195	204	-	433
No prazo de opção dos Institutos	2	15	32	-	49
BPD	2	23	40	-	65
Autopatrocinado	-	6	16	-	22
Assistidos	2	2	4	-	8
Total	2.241	8.078	11.323	2	21.644

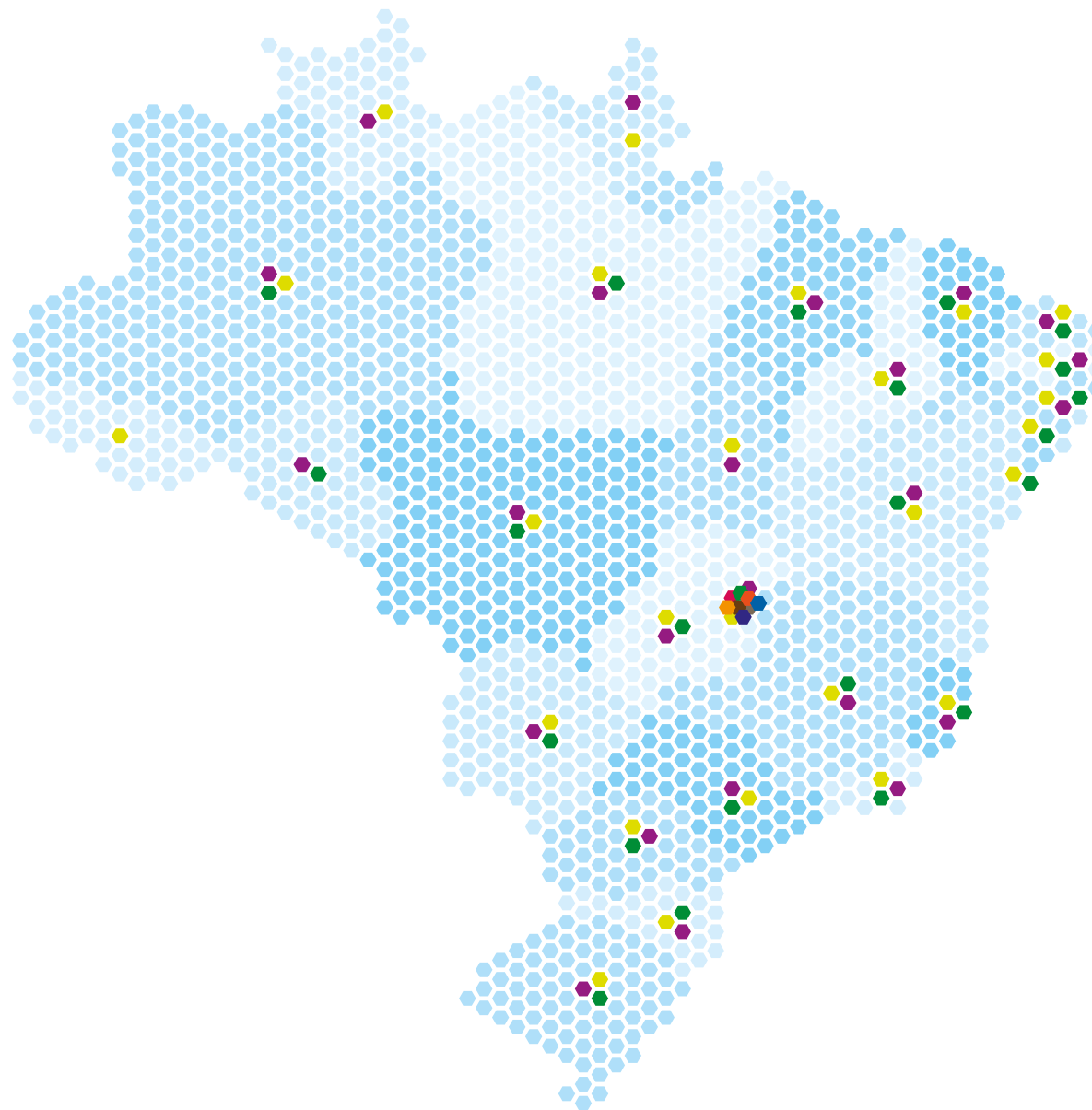
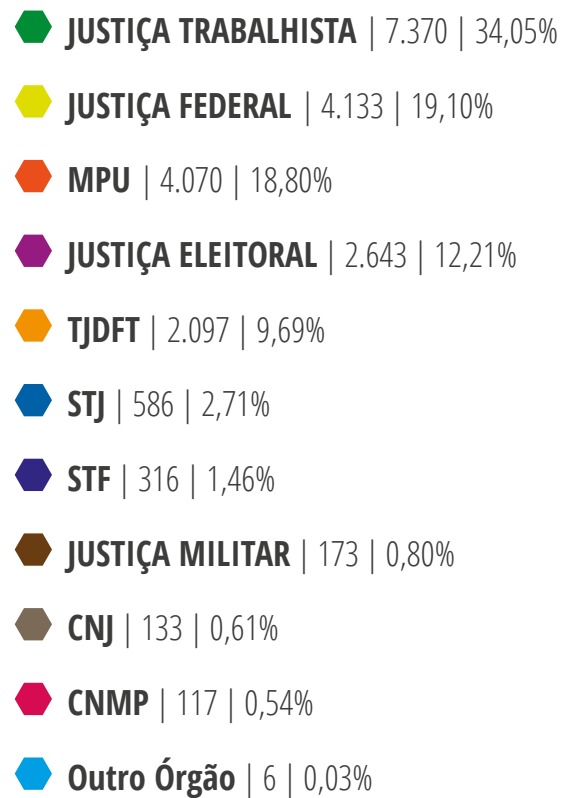
POR IDADE MÉDIA

Fem	Masc
38 anos	38 anos
46anos	48 anos
36 anos	36 anos
32 anos	33 anos
43 anos	38 anos
41 anos	46 anos

¹ Fonte: Gearc/Diseg - base de dados extraída em 13/10/2021

DISTRIBUIÇÃO POR RAMO DE JUSTIÇA E MPU

Setembro 2021



Fonte: Gearc/Diseg - base de dados extraída em 13/10/2021

DESPESAS E RECEITAS

As despesas administrativas se referem aos gastos realizados para a manutenção da Fundação, como pagamento de pessoal e encargos, treinamentos, viagens, serviços de terceiros, despesas gerais e outros.

No 3º trimestre de 2021 registramos um valor de R\$ 4.842.487 de despesas, sensibilizado pela variação do valor da correção do emprésti-

mo dos patrocinadores pelo IPCA.

Já o custeio administrativo se refere ao volume de recursos destinado pelo Plano de Benefícios para cobertura das despesas administrativas. Na Funpresp-Jud o custeio administrativo é suportado parcialmente pela taxa de carregamento de 5% das contribuições vertidas pelos participantes e patrocinadores.

O montante registrado no 3º trimestre de 2021 foi R\$ 4.370.780 de taxa de carregamento, confirma o ritmo de crescimento de novas adesões, fruto de ações desenvolvidas para atrair e reter participantes conforme planejamento estratégico da Funpresp-Jud, com atingimento de 21.644 participantes até setembro de 2021, totalizando 371 novas adesões no 3º trimestre de 2021.

Demonstrativo - Receitas e Despesas (R\$ 1,00)

OBS	DESCRIÇÃO	JUL/21	AGO/21	SET/21
(A)	Receitas - PGA	1.459.362,60	1.470.000,95	1.695.624,05
	Cobertura de despesas administrativas	1.433.918,48	1.460.028,29	1.465.523,66
	Resultado dos investimentos - administrativo	25.444,12	9.972,66	230.100,39
(B)	Despesas - PGA	1.539.570,58	1.552.145,61	1.750.771,07
	Despesas - Gestão Administrativa	1.539.570,58	1.552.145,61	1.750.771,07
(C)	Participantes	21.339	21.537	21.644
	M. DE CÁLCULO	JUL/21	AGO/21	SET/21
(A/C)	Receita per capita (RPC)	68,39	68,25	78,34
(B/C)	Despesa per capita (DPC)	- 72,15	- 72,07	-80,89

Fonte: Relatório GCONT julho a setembro de 2021.

INDICADORES DE GESTÃO

INDICADOR	ORÇADO 2021	PROJETADO 2021 (A)	META 2021 (95% ORÇADO) (B)	VAR. PROJ./META (A/B)
A) Nível de execução orçamentária – R\$	17.525.061	16.212.094	16.649.758	97,37%
B) Despesa <i>per capita</i> – R\$	796,64	754,24	756,81	99,66%
C) Despesa sobre ativo total – %	1,02	0,96	0,97	98,50%
D) Despesa sobre receita – %	81,26	88,78	77,20	115,00%

Fonte: Relatório Geafi e Gerência de Contabilidade – Gcont.

EXECUÇÃO ORÇAMENTÁRIA

O orçamento é o instrumento utilizado pelo Conselho Deliberativo para avaliar a alocação dos recursos, observado o regulamento do PGA, em

centros de custos específicos, bem como em projetos e ações, visando ao melhor atendimento das necessidades e demandas da Fundação.

Execução Orçamentária – julho a setembro de 2021

ITENS	JUL/21	AGO/21	SET/21
Despesas Administrativas (A)	1.347.346,34	1.215.307,78	1.270.292,43
Pessoal e Encargos	1.129.736,55	962.605,71	953.116,70
Folha de Pagamentos	1.023.943,55	853.082,38	840.242,16
Estagiários	9.631,97	14.764,53	15.622,12
Benefícios	96.161,03	94.758,80	97.252,42
Treinamentos/Congressos/Seminários	3.952,55	44.724,75	25.421,34
Viagens e Estadias	0,00	0,00	0,00
Serviços de Terceiros	109.189,95	132.745,87	145.330,32
Despesas Gerais	38.057,85	7.317,90	37.830,77
PGTI	2.573,00	0,00	29.216,80
PGCM	0,00	0,00	100,00
Manutenção	35.484,85	7.317,90	8.513,97
Tributos	66.409,44	67.860,36	108.355,05
Outras Despesas	0,00	53,19	238,25
Contencioso	0,00	53,19	238,25

Fonte: Relatório Geafi, Módulo financeiro da TrustPrev e Caderno Orçamentário de 2021.

CONTRATOS FIRMADOS E ADITIVADOS

No 3º trimestre de 2021 foram firmados 5 (cinco) contratos, aditivados 9 (nove):

Contratos Firmados

CONTRATADA	DATA	PROCESSO	VALOR (R\$)	FINALIDADE
Instituto AOCB	08/07/2021	00552/2021	R\$ 325.258,00	Prestação de serviços técnicos especializados para o planejamento, organização e execução de Concurso público de provas e Títulos
I4 Processamento e Sistemas de Informações Ltda.	28/07/2021	01282/2021	R\$ 8.640,00	Contratação de serviço de Monitoramento de redes sociais
Santander Caceis Brasil Distribuidora de Títulos e Valores Mobiliários S.A.	11/08/2021	01314/2021	-	Credenciamento de Administradora de Fundos de Investimento abertos, autorizada e registrada pela Comissão de Valores Mobiliários - CVM
Neoassist.Com S.A.	21/09/2021	01516/2020	R\$ 63.940,00	Licenciamento de uso de software para sistema de gestão do ciclo de atendimento
R2 Telecom Comércio de Produtos para Informática Ltda.	29/09/2021	01578/2021	R\$ 39.240,00	Contratação de link de internet simétrico, com acesso via fibra óptica

Contratos Aditivados

CONTRATADA	DATA	PROCESSO	VALOR (R\$)	FINALIDADE
Agferronato Informática Ltda. -ME	16/07/2021	00539/2021	-	Prorrogar a vigência contratual
Agência Estado S.A.	20/07/2021	00.026/2017	R\$ 10.403,90	Modificar a quantidade de usuários e reajustar os valores do licenciamento
Renascença Distribuidora de Títulos e Valores Mobiliários Ltda.	10/08/2021	00.056/2019	-	Prorrogar a vigência contratual
Prata Consultoria e Locações Ltda.	13/08/2021	01740/2020	-	Prorrogar a vigência contratual
Moore VR Auditores & Consultores S/S.	26/08/2021	00.01/2019	-	Prorrogar a vigência contratual
Tullett Prebon Brasil Corretora De Valores e Câmbio Ltda.	26/08/2021	00.057/2019	-	Prorrogar a vigência contratual
Trust Solutions Brasil Sistemas Ltda.	26/08/2021	00.050/2018	R\$ 100.338,00	Alterar o quantitativo máximo de horas/homem/ano para manutenção evolutiva
Diretiva Patrimonial Ltda.	27/08/2021	01838/2020	-	Prorrogar a vigência contratual
Agência Estado S.A.	09/09/2021	00.026/2017	-	Inserir disposições sobre as Leis de Proteção de Dados Pessoais, Anticorrupção e Normas Socioambientais

Fonte: Relatórios GEAFI de julho a setembro de 2021.

RELACIONAMENTO COM O PARTICIPANTE

Gráfico 1 – Atendimento por Tipo de Canal

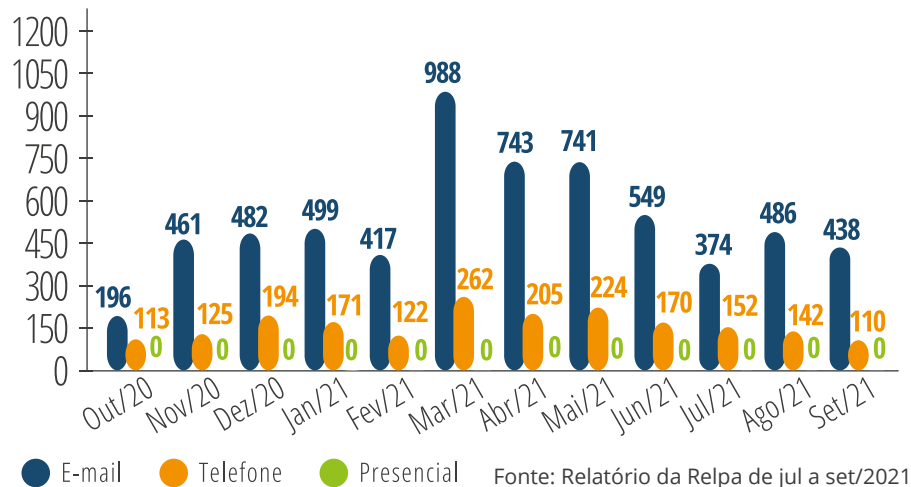


Gráfico 2 – Atendimentos por Tipo de Público

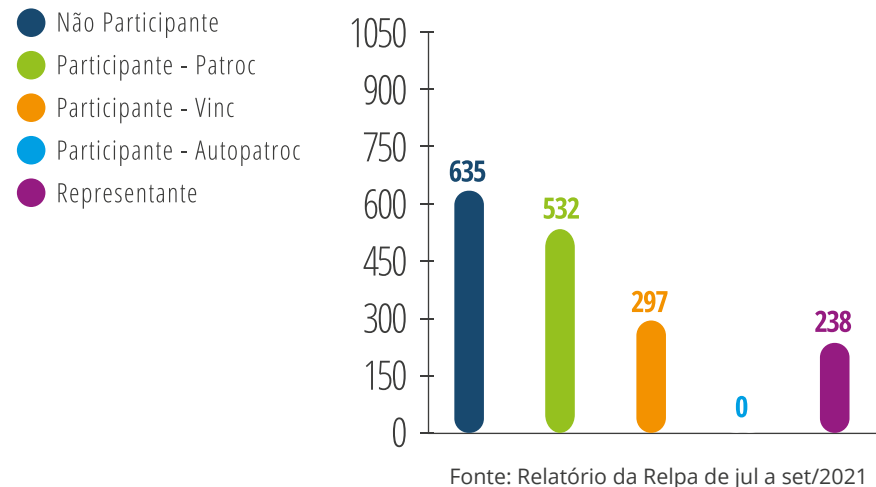
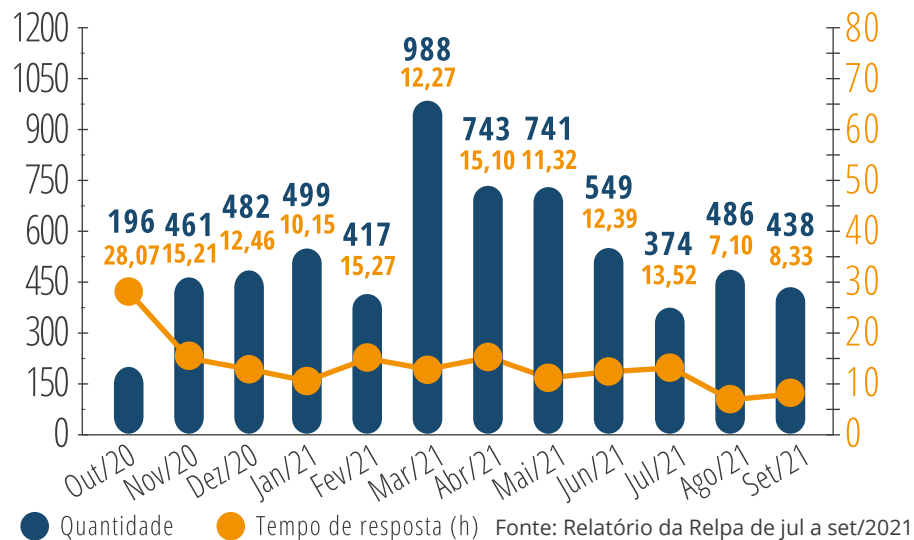
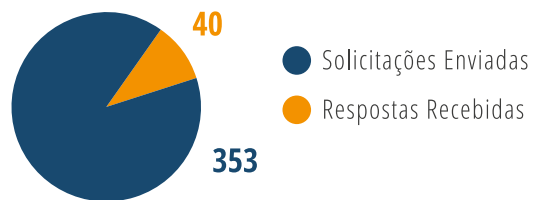


Gráfico 3 – Tempo Médio de Resposta - TRM via E-mails

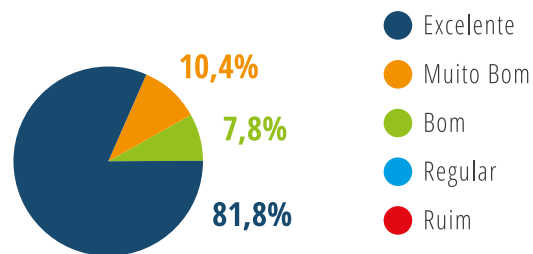


A RELPA realiza mensalmente uma pesquisa de opinião sobre a qualidade de atendimento, por amostragem. No 3º trimestre de 2021 foram obtidas as seguintes informações:

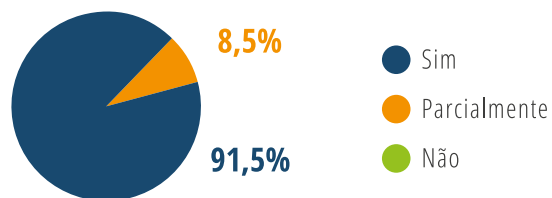
Quantidade de solicitações enviadas X respondidas



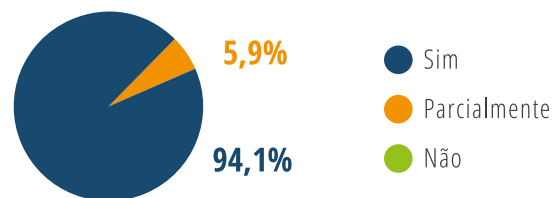
Como você avalia o tempo de resposta à sua demanda?



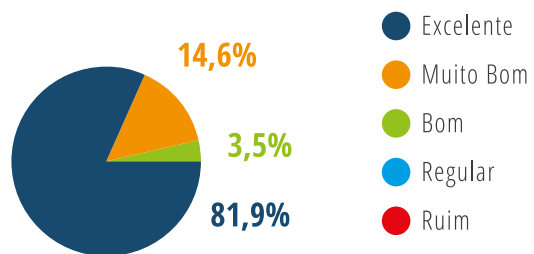
Suas dúvidas foram respondidas de forma clara?



Você ficou satisfeito (a) com a solução oferecida para sua demanda?



Com relação à qualidade do atendimento, como você classificaria nosso desempenho?



Fonte: Relatório da Relpa de jul a set/2021

SALDOS SEGREGADOS POR PLANOS (em R\$ mil)

Data	Plano de Benefícios	Plano de Gestão Administrativa	Total
Dez/2013	24	26.104	26.128
Dez/2014	5.520	23.253	28.772
Dez/2015	29.314	19.146	48.461
Dez/2016	76.694	16.275	92.969
Dez/2017	160.202	13.603	173.805
Dez/2018	327.550	17.249	344.799
Dez/2019	733.649	24.382	758.030
Dez/2020	1.222.820	25.356	1.248.175
Jul/2021	1.479.276	27.997	1.507.273
Ago/2021	1.505.275	28.322	1.533.597
Set /2021	1.528.062	28.665	1.556.727

Fonte: Relatório DIRIN, Custodiante Qualificado (Santander), Funpresp-Jud.

RENTABILIDADE / INDICADORES

	2014	2015	2016	2017	2018	2019	2020	Até Set/21	ACUMULADO			
									12 meses	24 meses	36 meses	Início***
PB*	10,05%	13,60%	14,03%	10,91%	8,87%	12,15%	8,81%	1,99%	8,31%	14,34%	28,09%	116,51%
Reservas*	10,05%	13,60%	14,03%	10,91%	8,87%	12,15%	8,90%	0,84%	7,47%	13,14%	26,74%	114,24%
FCBE*	10,05%	13,60%	14,03%	10,91%	8,87%	12,15%	8,27%	9,27%	13,50%	21,89%	36,54%	130,79%
PGA*	10,52%	13,54%	14,08%	10,36%	7,33%	9,20%	5,79%	2,32%	4,65%	10,25%	21,23%	103,62%
Benchmark⁽¹⁾ PB*	10,34%	15,89%	10,82%	7,25%	8,14%	8,74%	8,84%	10,19%	14,80%	23,34%	32,27%	116,47%
Benchmark⁽²⁾ PGA*	10,52%	13,31%	13,95%	10,20%	7,36%	9,23%	5,93%	2,31%	4,66%	10,40%	21,42%	103,08%
100% CDI*	10,81%	13,24%	14,00%	9,93%	6,42%	5,96%	2,76%	2,52%	3,01%	6,66%	13,35%	88,67% (PB) / 89,81% (PGA)
Poupança *	7,08%	8,07%	8,30%	6,61%	4,62%	4,26%	2,11%	1,83%	2,18%	4,91%	9,62%	52,87% (PB) / 53,55% (PGA)
IPCA	6,41%	10,67%	6,29%	2,95%	3,75%	4,31%	4,52%	6,90%	10,25%	13,70%	16,99%	57,53% (PB) / 58,21% (PGA)
PB Real**	3,43%	2,65%	7,29%	7,73%	4,94%	7,52%	4,11%	-4,59%	-1,75%	0,56%	9,48%	37,44%
Reservas Real*	3,43%	2,65%	7,29%	7,73%	4,94%	7,52%	4,19%	-5,67%	-2,52%	-0,49%	8,33%	36,00%
FCBE Real*	3,43%	2,65%	7,29%	7,73%	4,94%	7,52%	3,59%	2,22%	2,95%	7,20%	16,71%	46,51%
PGA Real**	3,86%	2,59%	7,33%	7,20%	3,46%	4,69%	1,21%	-4,28%	-5,08%	-3,04%	3,62%	28,70%

⁽¹⁾Benchmark 2021 do PB: IPCA + 4,15% ao ano e ⁽²⁾Benchmark 2021 do PGA: 25% CDI + 75% IMA-B5, deduzidos os custos dos investimentos

* Rentabilidade Nominal Líquida = Rentabilidade Nominal, deduzidos os custos dos investimentos

** Rentabilidade Real Líquida = Rentabilidade Nominal Líquida, deduzido o IPCA

*** PB: Início em 21/nov/2013 e PGA: início em 28/out/2013. CDI, Poupança e IPCA acumulados desde o início do PB e do PGA. Segregação real entre Reservas e FCBE: 10/jul/2020

Fonte: Funpresp-Jud, Cetip, Banco Central, IBGE, Custodiante Qualificado (Santander)

COMPOSIÇÃO DO PLANO DE BENEFÍCIOS (Por Ativos)

Data	Plano de Benefícios	Reservas Participantes	FCBE
Renda Fixa	74,5%	71,1%	94,4%
CDI/Selic	20,8%	23,3%	5,8%
IPCA	48,8%	42,0%	88,6%
Prefixados	5,0%	5,8%	0,0%
Renda Variável	11,9%	13,3%	3,6%
Estruturados (Multimercados)	2,9%	3,4%	0,0%
Exterior	8,0%	9,0%	2,0%
Imobiliário	2,7%	3,1%	0,0%
TOTAL	100%	100%	100%

Fonte: Relatório DIRIN.

Diretoria Executiva

Diretor-Presidente
Amarildo Vieira de Oliveira

Diretor de Administração
Marco Antônio Martins Garcia

Diretor de Seguridade
Edmilson Enedino das Chagas

Diretor de Investimentos
Ronnie Gonzaga Tavares

Expediente Técnico

Chefe de Gabinete Substituta
Priscilla Santos Ribeiro

Gerente de Contabilidade
Sergio Allan Epaminondas Cabral

Gerente de Arrecadação e Cadastro
Giovani Alves da Rocha

Gerente de Atuária e Benefícios
Alexandre Rodrigues de Sousa

Gerente de Administração e Finanças
Kleber Vieira Pina

Gerente de Investimentos
Rodrigo Pereira de Almeida

Gerente de Controle e Riscos de Investimentos
Thiago de Souza Celani

Gerente de Tesouraria
Vinícius Araújo da Silva

Gerente de Tecnologia e Informação
Marcus Vinícius Tinoco Gonçalves Quintella Ribeiro

Gerente de Gestão de Pessoas
Jamile Ribeiro Macêdo Monteiro

Supervisora de Relacionamento e Atendimento
Adelice Barauna dos Reis

Gerente Jurídica
Jordana Perfeito Castro

Gerente de Controle Interno
Fabiola Silva Carvalhedo

Gerente de Comunicação e Marketing
Paolla Christine de Oliveira Dantas

Design e Diagramação

Supervisor de Criação e Design
Rodrigo Camargos e Silva

Endereço:

Setor Comercial Norte - Quadra 4 - Bloco B - Ed. Varig - Torre Sul - 8º andar - Sala 803 - Asa Norte - Brasília/DF – CEP: 70.714-020

Contatos:

(61) 3217-6598 | sap@funpresjud.com.br | www.funpresjud.com.br

