

**RELATÓRIO DE  
ATIVIDADES DA**

# **DIREX**

---

1º Trimestre | 2022

---

**GEGOP 01**

---

# Sumário

INTRODUÇÃO	03
DESTAQUES DO TRIMESTRE	04
INFORMAÇÕES ESTATÍSTICAS	05
DESPEAS E RECEITAS	07
EXECUÇÃO ORÇAMENTÁRIA	09
CONTRATOS FIRMADOS OU ADITIVADOS	10
RELACIONAMENTO COM O PARTICIPANTE	11
INVESTIMENTOS	13

Este relatório, elaborado pela Gerência de Governança e Planejamento (Gegop), consiste em um conjunto de informações, na forma de textos, indicadores e tabelas, com o objetivo de apresentar as principais ações e projetos desenvolvidos pela Diretoria Executiva (Direx) e a Gegop.

## JANEIRO

**PALESTRA ONLINE**

*Em janeiro, foi realizado o 1º Encontro in Company do ano, em formato online, para toda a equipe da Fundação. Na ocasião, Viviane da Matta, especialista em Gestão de Pessoas e Comportamento Organizacional, falou sobre os “Desafios Emocionais e Interpessoais para o Retorno ao Trabalho Presencial”. O evento foi o primeiro de uma série de encontros que serão realizados ao longo do ano pela Gerência de Gestão de Pessoas (Gepes), com temas variados. O tema da palestra foi escolhido em alusão ao “Janeiro Branco”, campanha que busca chamar atenção para o tema da saúde mental na vida das pessoas.*

## FEVEREIRO

**EAD**

*Iniciando o mês, foram abertas as inscrições para o curso de ensino a distância “Noções Básicas de Investimentos”, oferecido gratuitamente pela Funpresp-Jud.*

*O curso possui carga horária de 30 horas. É autoinstrucional, com conteúdo e exercícios distribuídos em cinco módulos: Apresentação, Política de Investimentos, Diretrizes para Investimentos, Gestão de Riscos e Plano de Trabalho de Investimentos.*

**OFICINA ONLINE**

*No dia 18/2, Viviane da Matta, especialista em Gestão de Pessoas e Comportamento Organizacional, ministrou para os empregados a oficina “Comunicação e Relacionamento Eficazes entre Equipes em Jornada Híbrida de Trabalho”. O encontro foi online e contou com oportunidades de fala pela equipe da Fundação, além de dinâmica de grupo.*

## MARÇO

**LGPD**

*A Lei Geral de Proteção de Dados Pessoais (LGPD) foi o tema do Treinamento in Company para os empregados, realizado nos dias 17 e 18, pela plataforma Google Meet. Na ocasião, a advogada Patrícia Linhares, sócia fundadora do Linhares & Advogados Associados, falou sobre o tema pela segunda vez para a equipe da Fundação. Em 2019, ela já havia ministrado palestra para os empregados e prestado consultoria sobre o mesmo tema.*

**TRABALHO PRESENCIAL**

*No dia 21, a Funpresp-Jud retomou ao trabalho presencial, em formato híbrido. O modelo adotado foi o da escala 4x10, pelo qual os empregados trabalharam 4 dias na sede e 10 em casa. Os empregados foram divididos em grupos de retorno e turmas, de forma que o máximo de empregados na sede é de 50% em 3 dias da semana e de 25% nos outros 2 dias.*

## ABRANGÊNCIA

A Fundação administra o Plano de Benefícios na modalidade contribuição definida, denominado de JusMP-Prev, com 98 patrocinadores e 23.278 participantes em março de 2022. Destes, são 22.679 participantes patrocinados, 456 vinculados, 79 em benefício proporcional diferido

(BPD), 31 no prazo de opção dos institutos, 22 autopatrocinados e 11 assistidos.

A seguir, apresentamos informações estatísticas da massa de participantes, considerando os autopatrocinados e os que estão no prazo de opção dos institutos como participantes patrocina-

dos. Cabe ressaltar que algumas estatísticas poderão ser modificadas em função do recebimento de fichas de inscrição posteriores à data de extração dos dados cadastrais<sup>1</sup>.

Quantidade de participantes ativos em março/2022, por sexo, situação e idade média:

### POR SEXO



12.098



10.180

### POR SITUAÇÃO

	Membro	Analista	Técnico	Auxiliar	Total
Patrocinado	2.239	8.509	11.929	2	22.679
Vinculado	37	204	215	-	456
No prazo de opção dos Institutos	1	15	15	-	31
BPD	3	28	48	-	79
Autopatrocinado	-	7	15	-	22
Assistidos	3	4	4	-	11
<b>Total</b>	<b>2.283</b>	<b>8.767</b>	<b>12.226</b>	<b>2</b>	<b>23.278</b>

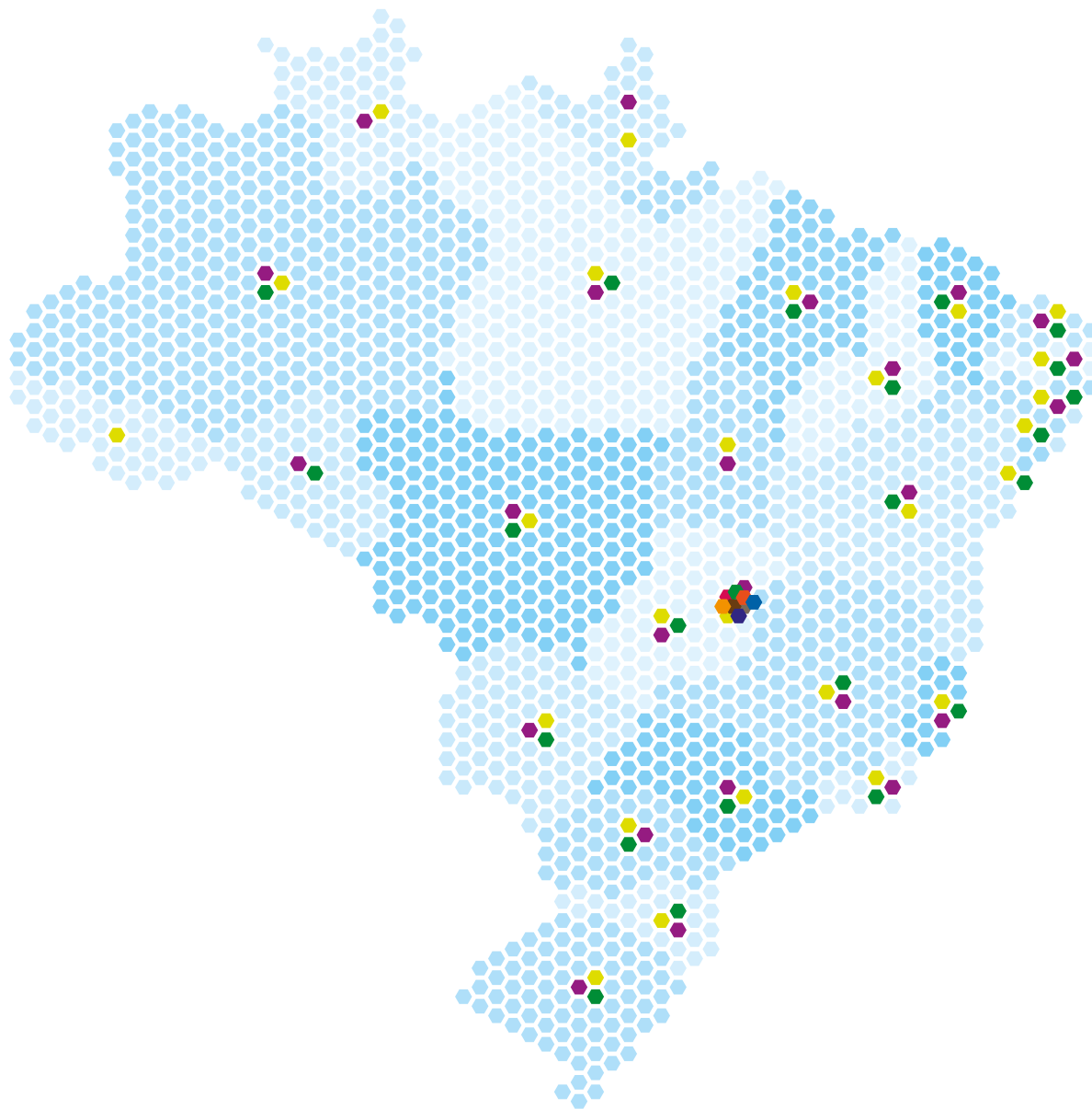
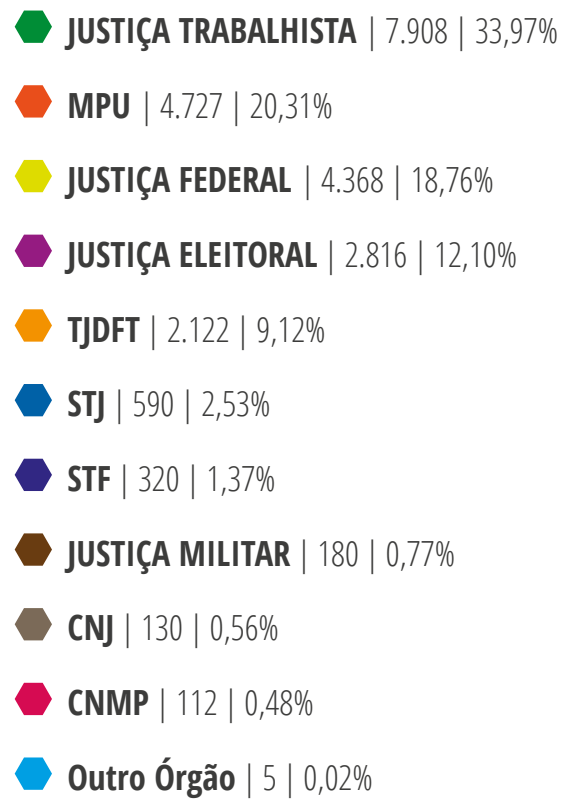
### POR IDADE MÉDIA

Fem	Masc
38 anos	39 anos
46 anos	48 anos
32 anos	36 anos
33 anos	35 anos
44 anos	37 anos
42 anos	45 anos

<sup>1</sup> Fonte: Gearc/Diseg - base de dados extraída em 12/04/2022

## DISTRIBUIÇÃO POR RAMO DE JUSTIÇA E MPU

Março 2022



Fonte: Gearc/Diseg - base de dados extraída em 31/03/2020

## DESPESAS E RECEITAS

As despesas administrativas se referem aos gastos realizados para a manutenção da Fundação, como pagamento de pessoal e encargos, treinamentos, viagens, serviços de terceiros, despesas gerais e outros.

No 1º trimestre de 2022, registramos um valor de R\$ 4.567.189 de despesas, sensibilizado pela variação do valor da correção do emprésti-

mo dos patrocinadores pelo IPCA.

Já o custeio administrativo se refere ao volume de recursos destinado pelo Plano de Benefícios para cobertura das despesas administrativas. Na Funpresp-Jud, o custeio administrativo é suportado parcialmente pela taxa de carregamento de 4,50% das contribuições vertidas pelos participantes e patrocinadores.

O montante registrado no 1º trimestre de 2022, de R\$ 4.430.049 de taxa de carregamento, confirma o ritmo de crescimento de novas adesões, fruto de ações desenvolvidas para atrair e reter participantes conforme planejamento estratégico da Funpresp-Jud, com atingimento de 23.278 participantes até março de 2022, totalizando 612 novas adesões no 1º trimestre de 2022.

### Demonstrativo - Receitas e Despesas (R\$ 1,00)

OBS	DESCRIÇÃO	JAN/22	FEV/22	MAR/22
<b>(A)</b>	<b>Receitas - PGA</b>	<b>1.580.878,65</b>	<b>1.733.476,17</b>	<b>2.031.297,70</b>
	Receita - Gestão Previdencial	1.529.980,23	1.426.182,03	1.457.351,00
	Apuração do Fluxo dos Investimentos (PGA)	50.898,40	307.294,14	573.946,70
<b>(B)</b>	<b>Despesas - PGA</b>	<b>1.413.306,88</b>	<b>1.458.778,86</b>	<b>1.695.103,06</b>
	Despesas - Gestão Administrativa	1.413.306,88	1.458.778,86	1.695.103,06
<b>(C)</b>	<b>Participantes</b>	<b>23.009</b>	<b>23.203</b>	<b>23.278</b>
	M. DE CÁLCULO	JAN/22	FEV/22	MAR/22
(A/C)	Receita per capita (RPC)	68,71	74,71	87,26
(B/C)	Despesa per capita (DPC)	-61,42	- 62,87	-72,82

Fonte: Relatório Gcont janeiro a março de 2022.

## INDICADORES DE GESTÃO

INDICADOR	TOTAL ORÇADO 2022	IG PROJETADO 2022 (A)	IG ORÇADO (META) 2022 (B)	DESVIO % (A/B-1)
IGNEO Nível de execução orçamentária - R\$	18.380.030	15.154.749	17.461.029	(13,21)
IGRPC Despesa <i>per capita</i> - R\$	924,89	721,79	924,89	(21,96)
IGDPC Despesa <i>per capita</i> - R\$	780,47	617,73	741,44	(16,69)
IGDAT Despesa sobre ativo total - %	0,81	0,59	0,77	(23,38)
IGDR Despesa sobre receita - %	84,38	77,40	80,17	(3,46)

Fonte: Caderno Orçamentário de 2022



## EXECUÇÃO ORÇAMENTÁRIA

O orçamento é o instrumento utilizado pelo Conselho Deliberativo para avaliar a alocação dos recursos, observado o regulamento do PGA, em

centros de custos específicos, bem como em projetos e ações, visando ao melhor atendimento das necessidades e demandas da Fundação.

### Execução Orçamentária – janeiro a março de 2022

ITENS	JAN/22	FEV/22	MAR/22
<b>DESPESAS PGA (A+)</b>	<b>1.344.785,19</b>	<b>1.352.246,01</b>	<b>1.184.040,64</b>
<b>Despesas com Empréstimo (A)</b>	<b>0,00</b>	<b>0,00</b>	<b>0,00</b>
Principal	0,00	0,00	0,00
Juros	0,00	0,00	0,00
<b>DESPESAS ADMINISTRATIVAS (A)</b>	<b>1.344.785,19</b>	<b>1.352.246,01</b>	<b>1.184.040,64</b>
<b>Pessoal e Encargos</b>	<b>1.092.014,38</b>	<b>1.143.950,29</b>	<b>955.151,38</b>
Folha de Pagamentos	993.208,41	1.028.665,97	849.147,88
Estagiários	0,00	15.163,62	14.212,45
Benefícios	98.805,97	100.120,70	91.791,05
<b>Trelnamentos/Congressos/Seminários</b>	<b>4.016,32</b>	<b>11.068,43</b>	<b>9.237,20</b>
<b>Viagens e Estadias</b>	<b>0,00</b>	<b>0,00</b>	<b>4.787,65</b>
<b>Serviços de Terceiros</b>	<b>75.621,45</b>	<b>115.262,41</b>	<b>99.274,91</b>
<b>Despesas Gerais</b>	<b>9.521,04</b>	<b>8.454,02</b>	<b>37.349,63</b>
PGTI - Plano Ger. de Tecnologia da Informação	0,00	0,00	28.283,40
PGCM - Plano Ger. de Comunicação e Marketing	1.459,38	50,00	0,00
PGAD - Plan. Ger. Administração	8.061,66	8.404,02	9.066,23
<b>Tributos</b>	<b>163.612,00</b>	<b>73.510,86</b>	<b>78.239,87</b>
<b>Outras Despesas</b>	<b>0,00</b>	<b>0,00</b>	<b>0,00</b>
Contencioso	0,00	0,00	0,00

Fonte: Relatório GEAFI, Módulo financeiro da TrustPrev e Caderno Orçamentário de 2022

## CONTRATOS FIRMADOS E ADITIVADOS

No 1º trimestre de 2022 foi aditivado 1(um) contrato:

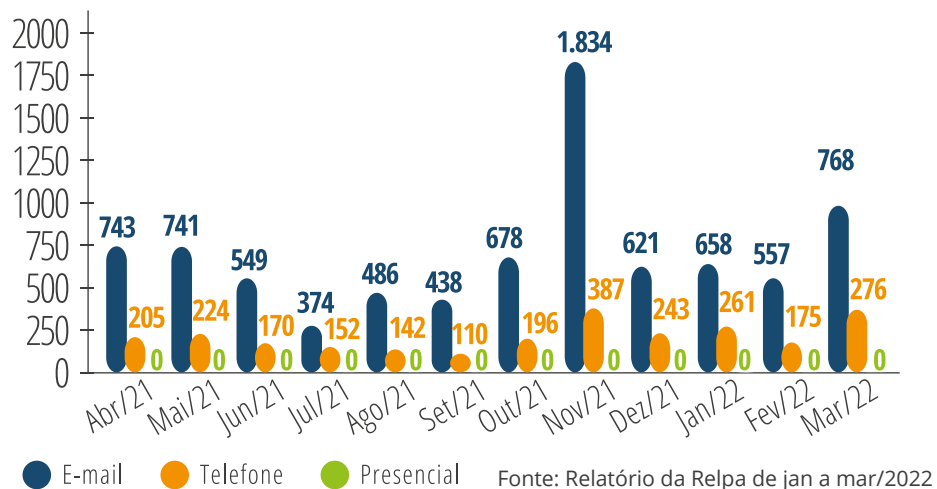
### Contratos Aditivados

CONTRATADA	DATA	PROCESSO	VALOR (R\$)	FINALIDADE
Stag Central de Estágios S.S. Ltda.	31/01/2022	00.347/2022	-	Alterar prazo contratual. Vigência: 18/3/2022 a 17/3/2023

Fonte: Relatórios GEAFI de janeiro a março de 2022

## RELACIONAMENTO COM O PARTICIPANTE

Gráfico 1 – Atendimento por Tipo de Canal



Observação: devido à pandemia da Covid-19, o atendimento presencial está suspenso desde abril/2020

Gráfico 2 – Atendimentos por Tipo de Público

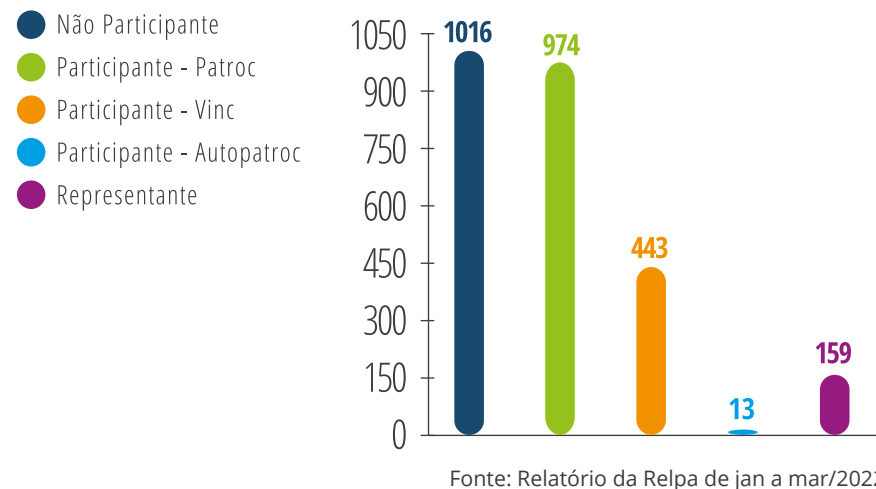
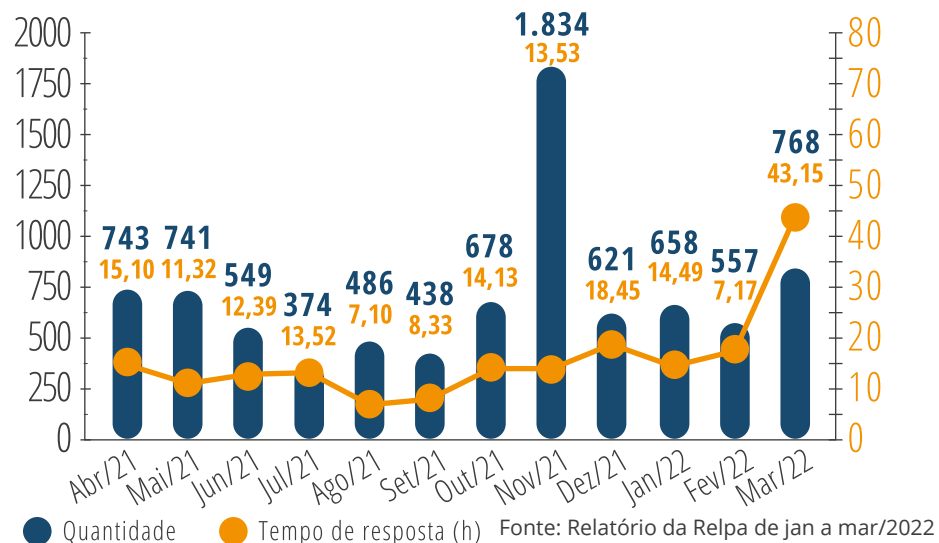
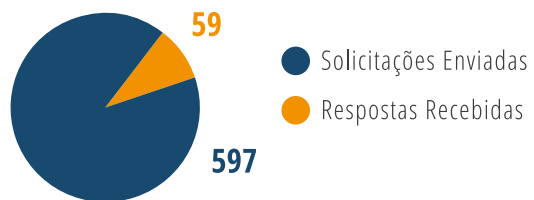


Gráfico 3 – Tempo Médio de Resposta - TRM via E-mails

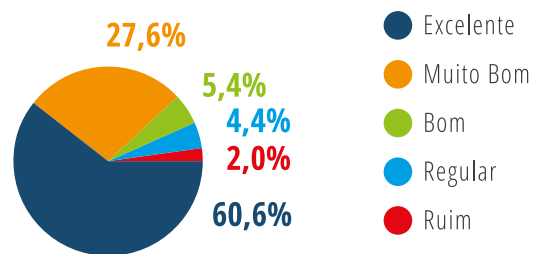


A RELPA realiza mensalmente uma pesquisa de opinião sobre a qualidade de atendimento, por amostragem. No 1º trimestre de 2022 foram obtidas as seguintes informações:

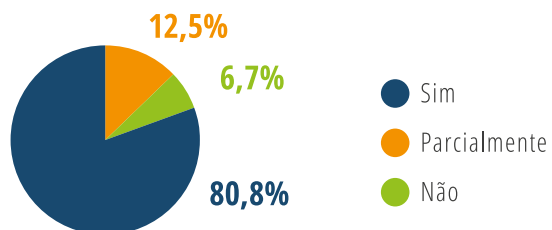
Quantidade de solicitações enviadas X respondidas



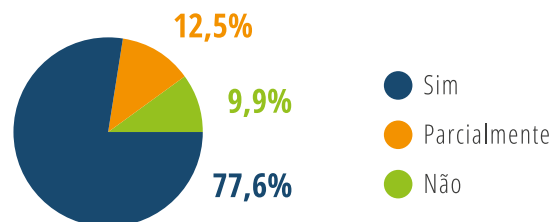
Como você avalia o tempo de resposta à sua demanda?



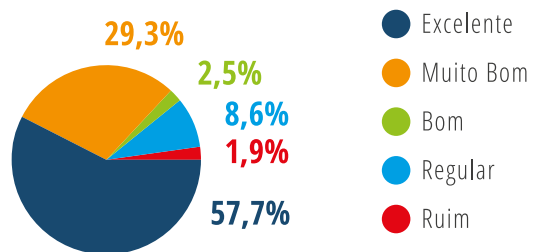
Suas dúvidas foram respondidas de forma clara?



Você ficou satisfeito (a) com a solução oferecida para sua demanda?



Com relação à qualidade do atendimento, como você classificaria nosso desempenho?



Fonte: Relatório da Relpa de jan a mar/2022

## SALDOS SEGREGADOS POR PLANOS (em R\$ mil)

Data	Plano de Benefícios	Plano de Gestão Administrativa	Total
Dez/2013	24	26.104	26.128
Dez/2014	5.520	23.253	28.772
Dez/2015	29.314	19.146	48.461
Dez/2016	76.694	16.275	92.969
Dez/2017	160.202	13.603	173.805
Dez/2018	327.550	17.249	344.799
Dez/2019	733.649	24.382	758.030
Dez/2020	1.222.820	25.356	1.248.175
Dez/2021	1.683.732	25.969	1.709.701
Jan/2022	1.710.070	26.705	1.736.775
Fev/2022	1.739.647	26.214	1.765.861
<b>Mar/2022</b>	<b>1.810.657</b>	<b>27.873</b>	<b>1.838.530</b>

Fonte: Relatório DIRIN, Custodiante Qualificado (Santander), Funpresp-Jud.

## COMPOSIÇÃO DO PLANO DE BENEFÍCIOS (Por Ativos)

Data	Plano de Benefícios	Reservas Participantes	FCBE
Renda Fixa	76,6%	73,3%	95,4%
CDI/Selic	16,5%	18,8%	3,6%
IPCA	55,3%	48,9%	91,8%
Prefixados	4,8%	5,6%	0,0%
Renda Variável	10,5%	11,8%	3,2%
Estruturados (Multimercados)	4,9%	5,8%	0,0%
Exterior	5,7%	6,4%	1,4%
Imobiliário	2,2%	2,6%	0,0%
<b>TOTAL</b>	<b>100%</b>	<b>100%</b>	<b>100%</b>

Fonte: Relatório DIRIN.

## RENTABILIDADE / INDICADORES

	2014	2015	2016	2017	2018	2019	2020	2021	2022 (Jan-Mar)	ACUMULADO			
										12 meses	24 meses	36 meses	Início***
<b>PB*</b>	<b>10,05%</b>	<b>13,60%</b>	<b>14,03%</b>	<b>10,91%</b>	<b>8,87%</b>	<b>12,15%</b>	<b>8,81%</b>	<b>3,42%</b>	<b>1,77%</b>	<b>5,11%</b>	<b>21,67%</b>	<b>24,71%</b>	<b>123,42%</b>
Reservas*	10,05%	13,60%	14,03%	10,91%	8,87%	12,15%	8,90%	1,86%	1,48%	3,70%	19,60%	22,59%	119,68%
FCBE*	10,05%	13,60%	14,03%	10,91%	8,87%	12,15%	8,27%	13,26%	3,45%	13,80%	34,77%	38,14%	147,47%
<b>PGA*</b>	<b>10,52%</b>	<b>13,54%</b>	<b>14,08%</b>	<b>10,36%</b>	<b>7,33%</b>	<b>9,20%</b>	<b>5,79%</b>	<b>4,28%</b>	<b>3,41%</b>	<b>7,88%</b>	<b>14,15%</b>	<b>22,01%</b>	<b>114,59%</b>
<b>Benchmark<sup>(1)</sup> PB*</b>	<b>10,34%</b>	<b>15,89%</b>	<b>10,82%</b>	<b>7,25%</b>	<b>8,14%</b>	<b>8,74%</b>	<b>8,84%</b>	<b>14,61%</b>	<b>4,26%</b>	<b>15,95%</b>	<b>28,08%</b>	<b>37,93%</b>	<b>134,75%</b>
<b>Benchmark<sup>(2)</sup> PGA*</b>	<b>10,52%</b>	<b>13,31%</b>	<b>13,95%</b>	<b>10,20%</b>	<b>7,36%</b>	<b>9,23%</b>	<b>5,93%</b>	<b>4,29%</b>	<b>3,41%</b>	<b>7,89%</b>	<b>14,31%</b>	<b>22,17%</b>	<b>114,06%</b>
<b>100% CDI*</b>	<b>10,81%</b>	<b>13,24%</b>	<b>14,00%</b>	<b>9,93%</b>	<b>6,42%</b>	<b>5,96%</b>	<b>2,76%</b>	<b>4,42%</b>	<b>2,43%</b>	<b>6,44%</b>	<b>8,81%</b>	<b>14,73%</b>	<b>96,91% (PB) / 98,02% (PGA)</b>
<b>Poupança *</b>	<b>7,08%</b>	<b>8,07%</b>	<b>8,30%</b>	<b>6,61%</b>	<b>4,62%</b>	<b>4,26%</b>	<b>2,11%</b>	<b>3,15%</b>	<b>1,66%</b>	<b>3,72%</b>	<b>5,47%</b>	<b>9,58%</b>	<b>56,65% (PB) / 57,54% (PGA)</b>
<b>IPCA</b>	<b>6,41%</b>	<b>10,67%</b>	<b>6,29%</b>	<b>2,95%</b>	<b>3,75%</b>	<b>4,31%</b>	<b>4,52%</b>	<b>10,06%</b>	<b>3,20%</b>	<b>12,33%</b>	<b>18,17%</b>	<b>22,90%</b>	<b>67,96% (PB) / 68,92% (PGA)</b>
<b>PB Real**</b>	<b>3,43%</b>	<b>2,65%</b>	<b>7,29%</b>	<b>7,73%</b>	<b>4,94%</b>	<b>7,52%</b>	<b>4,11%</b>	<b>-6,04%</b>	<b>-1,38%</b>	<b>-7,22%</b>	<b>3,50%</b>	<b>1,81%</b>	<b>55,46%</b>
Reservas Real*	3,43%	2,65%	7,29%	7,73%	4,94%	7,52%	4,19%	-7,45%	-1,67%	-8,63%	1,43%	-0,31%	51,72%
FCBE Real*	3,43%	2,65%	7,29%	7,73%	4,94%	7,52%	3,59%	2,91%	0,24%	1,47%	16,60%	15,24%	79,51%
<b>PGA Real**</b>	<b>3,86%</b>	<b>2,59%</b>	<b>7,33%</b>	<b>7,20%</b>	<b>3,46%</b>	<b>4,69%</b>	<b>1,21%</b>	<b>-5,25%</b>	<b>0,20%</b>	<b>-4,45%</b>	<b>-4,02%</b>	<b>-0,89%</b>	<b>46,63%</b>

<sup>(1)</sup>Benchmark 2022 do PB: IPCA + 4,25% ao ano e <sup>(2)</sup>Benchmark 2021 do PGA: 25% CDI + 75% IMA-B5, deduzidos os custos dos investimentos

\* Rentabilidade Nominal Líquida = Rentabilidade Nominal, deduzidos os custos dos investimentos

\*\* Rentabilidade Real Líquida = Rentabilidade Nominal Líquida, deduzido o IPCA

\*\*\* PB: Início em 21/nov/2013 e PGA: início em 28/out/2013. CDI, Poupança e IPCA acumulados desde o início do PB e do PGA. Segregação real entre Reservas e FCBE: 10/jul/2020

Fonte: Funpresp-Jud, Cetip, Banco Central, IBGE, Custodiante Qualificado (Santander)

## Diretoria Executiva

Diretor-Presidente  
**Amarildo Vieira de Oliveira**

Diretor de Administração  
**Marco Antônio Martins Garcia**

Diretor de Seguridade  
**Edmilson Enedino das Chagas**

Diretor de Investimentos  
**Ronnie Gonzaga Tavares**

## Expediente Técnico

Gerente de Governança e Planejamento  
**Roberta Ribeiro Coelho**

Gerente de Contabilidade  
**Sergio Allan Epaminondas Cabral**

Gerente de Arrecadação e Cadastro  
**Giovani Alves da Rocha**

Gerente de Atuária e Benefícios  
**Alexandre Rodrigues de Sousa**

Gerente de Administração e Finanças  
**Kleber Vieira Pina**

Gerente de Investimentos  
**Rodrigo Pereira de Almeida**

Gerente de Controle e Riscos de Investimentos  
**Thiago de Souza Celani**

Gerente de Tesouraria  
**Vinícius Araújo da Silva**

Gerente de Tecnologia e Informação  
**Marcus Vinícius Tinoco Gonçalves Quintella Ribeiro**

Gerente de Gestão de Pessoas  
**Jamile Ribeiro Macêdo Monteiro**

Supervisora de Relacionamento e Atendimento  
**Adelice Barauna dos Reis**

Gerente Jurídica  
**Jordana Perfeito Castro**

Gerente de Controle Interno  
**Fabiola Silva Carvalhedo**

Gerente de Comunicação e Marketing  
**Paolla Christine de Oliveira Dantas**

## Design e Diagramação

Supervisor de Criação e Design  
**Rodrigo Camargos e Silva**

---

### Endereço:

Setor Comercial Norte - Quadra 4 - Bloco B - Ed. Varig - Torre Sul - 8º andar - Sala 803 - Asa Norte - Brasília/DF – CEP: 70.714-020

### Contatos:

(61) 3217-6598 | [sap@funprespjud.com.br](mailto:sap@funprespjud.com.br) | [www.funprespjud.com.br](http://www.funprespjud.com.br)

