

**RELATÓRIO DE  
ATIVIDADES DA**

# **DIREX**

---

1º Trimestre | 2023

---

**GEGOP 01**

---

# Sumário

INTRODUÇÃO	03
DESTAQUES DO TRIMESTRE	04
INFORMAÇÕES ESTATÍSTICAS	05
DESPEAS E RECEITAS	07
EXECUÇÃO ORÇAMENTÁRIA	09
CONTRATOS FIRMADOS OU ADITIVADOS	10
RELACIONAMENTO COM O PARTICIPANTE	11
INVESTIMENTOS	13

Este relatório, elaborado pela Gerência de Governança e Planejamento (Gegop), consiste em um conjunto de informações, na forma de textos, indicadores e tabelas, com o objetivo de apresentar as principais ações e projetos desenvolvidos pela Diretoria Executiva (Direx) e a Gegop.

## JANEIRO

**CURSO**

A equipe da Funpresp-Jud participou, nos dias 23 e 24, do curso "Licitações e Contratos na Lei das Estatais - Lei 13.303/2016". O curso foi realizado em razão da Lei 14.463/2022, que retirou a natureza pública da Funpresp-Jud, passando a Fundação a submeter-se à legislação aplicável às Empresas Públicas e às Sociedades de Economia Mista (Lei 13.303/2016) e não mais à Legislação Federal sobre Licitação e Contratos Administrativos (Leis 8.666/2013 e 14.133/2021).

**LEGISLAÇÃO**

A Fundação permaneceu submetida à realização de concurso público para a contratação de pessoal, no caso de empregos permanentes, ou de processo seletivo nacional,

no caso de emprego em comissão. Também se manteve submetida à exigência de publicação anual de seus demonstrativos contábeis, atuariais, financeiros e de benefícios.

**PALESTRA**

No dia 30, os empregados da Funpresp-Jud participaram de palestra sobre a campanha "janeiro Branco", que busca chamar a atenção das pessoas sobre a saúde mental. Na ocasião, o psicólogo Clínico e Educacional Norton Ferraz contou que a data foi instituída em janeiro de 2014, alguns anos antes da pandemia da Covid-19. Porém, o recente confinamento e demais impactos trazidos por ela ainda geram desconforto coletivo e reforcem, ainda mais, a importância dos cuidados com a saúde mental.

## FEVEREIRO

**POSSE**

A Funpresp-Jud, representada pelo seu Diretor-Presidente, Amarildo Vieira de Oliveira, tomou posse na última quarta-feira (1º/2) no Conselho Deliberativo da Abrapp, para o biênio 2023-2024. O evento foi realizado em São Paulo, no Teatro Sheraton, no WTC Hotel. Na ocasião, também tomaram posse os Conselheiros Fiscais e os novos Diretores da Abrapp, Sindapp, ICSS e UniAbrapp.

**PLANEJAMENTO ESTRATÉGICO**

O Diretor-Presidente da Fundação também participou do workshop de elaboração do planejamento estratégico que guiará as ações das instituições na gestão 2023-2024. O grupo engajado no planejamento é composto por Diretores e Con-

selheiros Fiscais dos quatro entes associativos, Conselheiros Deliberativos da Abrapp e membros da Comissão de Ética.

## MARÇO

**PALESTRA**

Em homenagem ao Dia Internacional da Mulher, celebrado no dia 8, a Funpresp-Jud cumprimentou as mulheres em seus perfis nas redes sociais e promoveu uma atividade de integração para as empregadas. Na ocasião, Raquel Caixeta, professora e consultora de Imagem e Estilo, ministrou a palestra "A Importância da Imagem Pessoal".

## ABRANGÊNCIA

A Fundação administra o Plano de Benefícios na modalidade contribuição definida, denominado de JusMP-Prev, com 98 patrocinadores e 29.957 participantes, em março de 2023. Destes, 29.325 são participantes patrocinados, 407 vinculados, 134 em benefício proporcional diferido

(BPD), 50 no prazo de opção dos institutos, 28 autopatrocinados e 13 assistidos.

A seguir, apresentamos informações estatísticas da massa de participantes, considerando os autopatrocinados e os que estão no prazo de opção dos institutos como participantes patrocina-

dos. Cabe ressaltar que algumas estatísticas poderão ser modificadas em função do recebimento de fichas de inscrição posteriores à data de extração dos dados cadastrais.

Quantidade de participantes ativos em março/2023, por sexo, situação e idade média:

### POR SEXO



15.386



14.571

### POR SITUAÇÃO

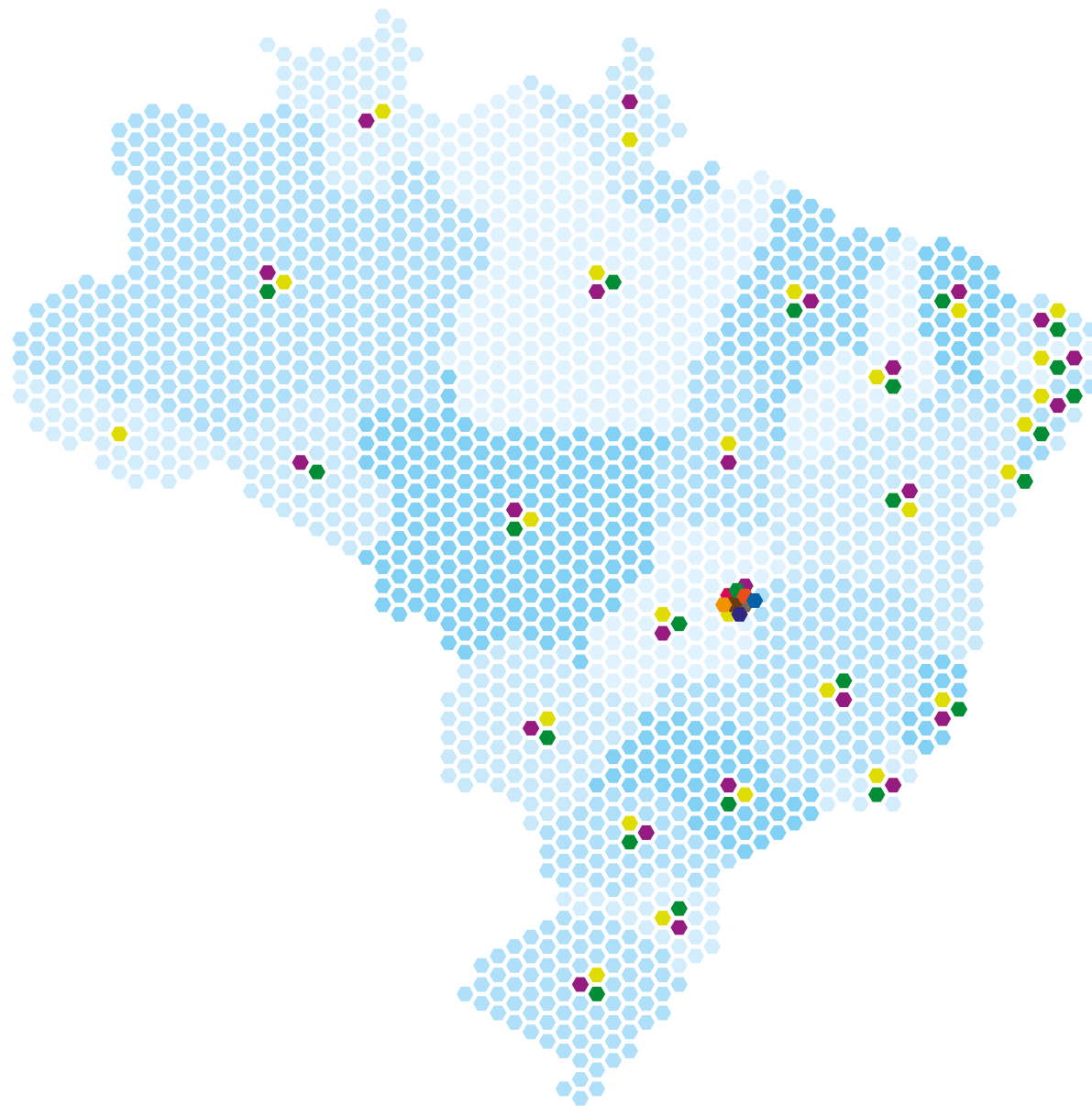
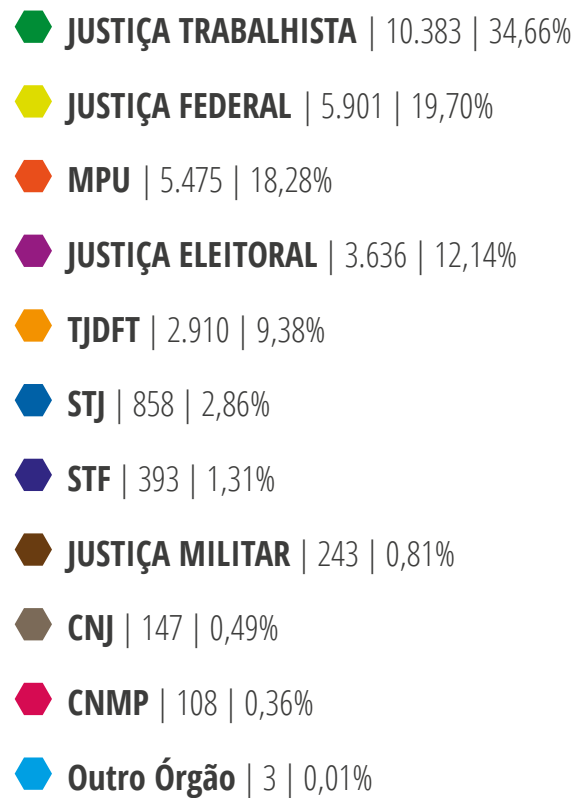
	Membro	Analista	Técnico	Auxiliar	Total
Patrocinado	3.207	11.288	14.821	9	29.325
Vinculado	20	189	198	-	407
BPD	5	53	76	-	134
No prazo de opção dos Institutos	2	22	26	-	50
Autopatrocinado	-	8	20	-	28
Assistidos	4	5	4	-	13
<b>Total</b>	<b>3.238</b>	<b>11.565</b>	<b>15.145</b>	<b>9</b>	<b>29.957</b>

### POR IDADE MÉDIA

Fem	Masc
40 anos	41 anos
48 anos	49 anos
33 anos	34 anos
33 anos	35 anos
43 anos	39 anos
43 anos	47 anos

## DISTRIBUIÇÃO POR RAMO DE JUSTIÇA E MPU

Março 2023



Fonte: Diseg/Gearc - base de dados extraída em 11/10/2022

## DESPESAS E RECEITAS

As despesas administrativas se referem aos gastos realizados para a manutenção da Fundação, como pagamento de pessoal e encargos, treinamentos, viagens, serviços de terceiros, despesas gerais e outros.

No 1º trimestre de 2023, registramos um valor de R\$ 5.750.254,45 de despesas, sensibilizado pela variação do valor da correção do emprés-

timo dos patrocinadores pelo IPCA.

Já o custeio administrativo se refere ao volume de recursos destinado pelo Plano de Benefícios para cobertura das despesas administrativas. Na Funpresp-Jud, o custeio administrativo é suportado, em grande parte, pela taxa de carregamento de 4,5% das contribuições vertidas pelos participantes e patrocinadores.

O montante de taxa de carregamento registrado no 1º trimestre de 2023, de R\$ 6.572.591,07, confirma o ritmo de crescimento de novas adesões, fruto de ações desenvolvidas para atrair e reter participantes conforme planejamento estratégico da Funpresp-Jud, com atingimento de 29.957 participantes ao final de março de 2023, totalizando 1.218 novas adesões no 1º trimestre de 2023.

### Demonstrativo - Receitas e Despesas (R\$ 1,00)

OBS	DESCRIÇÃO	JAN/23	FEV/23	MAR/23
<b>(A)</b>	<b>Receitas - PGA</b>	<b>2.454.540,53</b>	<b>2.643.726,60</b>	<b>2.680.693,09</b>
	Receita - Gestão Previdencial	2.059.751,82	2.264.291,01	2.248.548,24
	Apuração do Fluxo dos Investimentos (PGA)	394.788,71	379.435,59	432.144,85
<b>(B)</b>	<b>Despesas - PGA</b>	<b>1.899.062,21</b>	<b>1.945.285,69</b>	<b>1.905.906,55</b>
	Despesas - Gestão Administrativa	1.899.062,21	1.945.285,69	1.905.906,55
<b>(C)</b>	<b>Participantes</b>	<b>29.502</b>	<b>29.768</b>	<b>29.957</b>
	M. DE CÁLCULO	JAN/23	FEV/23	MAR/23
(A/C)	Receita <i>per capita</i> (RPC)	83,20	88,81	89,48
(B/C)	Despesa <i>per capita</i> (DPC)	-64,37	-65,35	-63,62

Fonte: Relatório GCONT janeiro a março de 2023

## INDICADORES DE GESTÃO

INDICADOR	META AJUSTADA ORÇAMENTO 2023 (A)	REALIZADO AJUSTADO 2023 (B)	DESVIO % (B/A-1)
IGRPC Despesa <i>per capita</i> - R\$	745,59	591,78	(20,63)
IGDAT Despesa sobre ativo total - %	0,71	0,71	-
IGDR Despesa sobre receita - %	93,51	78,95	(15,57)

Fonte: Caderno Orçamentário de 2023



## EXECUÇÃO ORÇAMENTÁRIA

O orçamento é o instrumento utilizado pelo Conselho Deliberativo para avaliar a alocação dos recursos, observado o regulamento do PGA, em

centros de custos específicos, bem como em projetos e ações, visando ao melhor atendimento das necessidades e demandas da Fundação.

### Execução Orçamentária - janeiro a março de 2023

ITENS	JAN/22	FEV/22	MAR/22
<b>DESPESAS PGA (A+)</b>	<b>1.695.655</b>	<b>1.627.156</b>	<b>1.557.790</b>
<b>Despesas com Empréstimo (A)</b>	<b>0,00</b>	<b>0,00</b>	<b>0,00</b>
Principal	0,00	0,00	0,00
Juros	0,00	0,00	0,00
<b>DESPESAS ADMINISTRATIVAS (A)</b>	<b>1.695.655</b>	<b>1.627.156</b>	<b>1.557.790</b>
<b>Pessoal e Encargos</b>	<b>1.235.336</b>	<b>1.343.412</b>	<b>1.198.901</b>
Folha de Pagamentos	1.096.121	1.204.476	1.051.387
Estagiários	14.687	20.327	17.254
Benefícios	124.527	118.609	130.260
<b>Trelnamentos/Congressos/Seminários</b>	<b>9.007</b>	<b>10.507</b>	<b>20.833</b>
<b>Viagens e Estadias</b>	<b>7.453</b>	<b>0,00</b>	<b>2.999</b>
<b>Serviços de Terceiros</b>	<b>186.656</b>	<b>140.680</b>	<b>165.396</b>
<b>Despesas Gerais</b>	<b>17.311</b>	<b>18.421</b>	<b>20.136</b>
PGTI - Plano Gerencial de Tecnologia da Informação	0,00	0,00	0,00
PGCM - Plano Gerencial de Comunicação e Marketing	0,00	1.490	2.500
PGAD - Plano Gerencial de Administração	17.311	16.931	17.636
<b>Tributos</b>	<b>239.892</b>	<b>114.136</b>	<b>122.933</b>
<b>Outras Despesas</b>	<b>0,00</b>	<b>0,00</b>	<b>0,00</b>
Contencioso	0,00	0,00	0,00

Fonte: Relatório GEAFI, Módulo financeiro da TrustPrev e Caderno Orçamentário de 2023

## CONTRATOS FIRMADOS E ADITIVADOS

O quadro a seguir apresenta os contratos firmados ou aditivados no 1º trimestre de 2023:

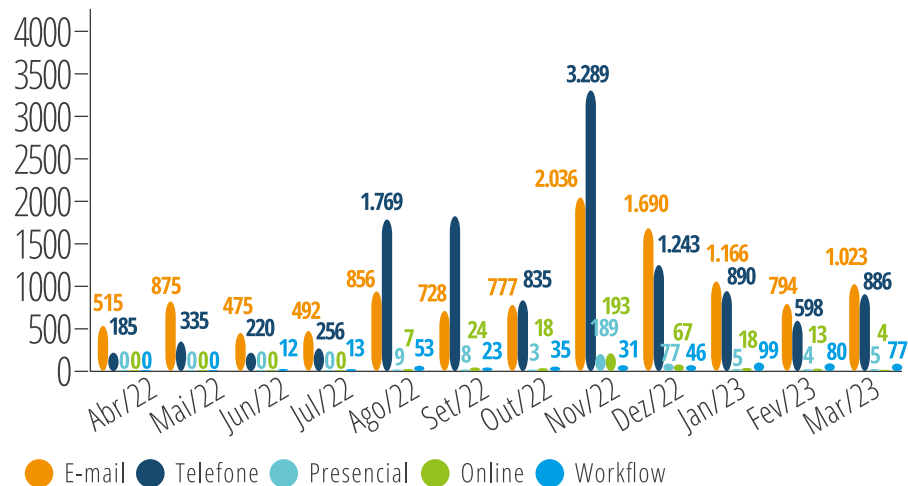
### Contratos e Termos Aditivos assinados no 1º trim/23

CONTRATADA	CONTRATO / TERMO ADITIVO	DATA	PROCESSO	VALOR (R\$)	FINALIDADE
4UM Gestão de Recursos Ltda.	Termo de Credenciamento nº 1/2022	13/1/2023	02254/2022	-	Credenciamento de Administradora de Fundos de Investimento abertos, autorizada e registrada pela Comissão de Valores Mobiliários - CVM
RJI Corretora de Títulos e Valores Mobiliários Ltda.	Termo de Credenciamento nº 2/2022	13/1/2023	02265/2022	-	Credenciamento de Administradora de Fundos de Investimento abertos, autorizada e registrada pela Comissão de Valores Mobiliários - CVM
FCL Capital Gestão de Recursos de Terceiros Ltda.	Termo de Credenciamento nº 3/2022	13/1/2023	02238/2022	-	Credenciamento de Administradora de Fundos de Investimento abertos, autorizada e registrada pela Comissão de Valores Mobiliários - CVM
Itaú Unibanco S/A	Termo de Credenciamento nº 4/2022	17/1/2023	02266/2022	-	Credenciamento de Administradora de Fundos de Investimento abertos, autorizada e registrada pela Comissão de Valores Mobiliários - CVM
Inter Distribuidora de Títulos e Valores Mobiliários Ltda.	Termo de Credenciamento nº 5/2022	17/1/2023	02260/2022	-	Credenciamento de Administradora de Fundos de Investimento abertos, autorizada e registrada pela Comissão de Valores Mobiliários - CVM
4U Veiculação de Publicidade na Internet Ltda.	Primeiro Termo Aditivo ao Acordo de Parceria nº 1/2021	17/1/2023	00697/2021	-	Formalizar a sucessão da Parte Interveniente pela Parceira Outorgada
Itaú Unibanco Asset Management Ltda.	Termo de Credenciamento nº 6/2022	20/1/2023	02263/2022	-	Credenciamento de Administradora de Fundos de Investimento abertos, autorizada e registrada pela Comissão de Valores Mobiliários - CVM
Trust Service Brasil Sistemas Ltda.	Contrato nº 13/2022	24/1/2023	02193/2022	6.888.146,40	Licenciamento de uso de software integrado de gestão para previdência complementar
Intrag Distribuidora de Títulos e Valores Mobiliários Ltda.	Termo de Credenciamento nº 7/2022	25/1/2023	02252/2022	-	Credenciamento de Administradora de Fundos de Investimento abertos, autorizada e registrada pela Comissão de Valores Mobiliários - CVM
Viviane da Mata Barbosa	Contrato nº 1/2023	26/1/2023	00108/2023	78.000,00	Contratação de programa de capacitação para o corpo gerencial da Fundação, para o desenvolvimento de competências gerenciais e comportamentais voltadas para a liderança de equipes
Tullett Prebon Brasil Corretora de Valores e Câmbio Ltda.	Oitavo Termo Aditivo ao Contrato nº 011/2019	13/2/2023	00.057/2019	-	Alterar o prazo contratual
Renascença Distribuidora de Títulos e Valores Mobiliários Ltda.	Nono Termo Aditivo ao Contrato nº 012/2019	23/2/2023	00.056/2019	-	Alterar o prazo contratual
Sinquia Tecnologia Ltda.	Primeiro Termo Aditivo ao Contrato nº 4/2021	9/3/2023	00290/2021	-	Alterar o nome social e prazo contratual
Wash Air Engenharia Ltda. Pasqualetto, Rosa e Prattes - PRP	Contrato nº 3/2023	15/3/2023	00330/2023	978,00	Contratação de projeto de design e arquitetura para ambiente de coworking na sede da Funpresp-Jud
Soluções Contábeis Ltda - ME.	Primeiro Termo Aditivo nº 4/2022	15/3/2022	00596/2022	-	Prorrogação do prazo contratual
WM Soluções Integradas Ltda.	Contrato nº 2/2023	22/3/2023	00340/2023	1.800,00	Prestação de serviço de pesquisa e leitura eletrônica relativas às publicações / intimações dos Diários Oficiais e Diários de Justiça em que constem o nome da Funpresp-Jud e/ou de suas advogadas empregadas

Fonte: Relatórios GEAFI de janeiro a março de 2023

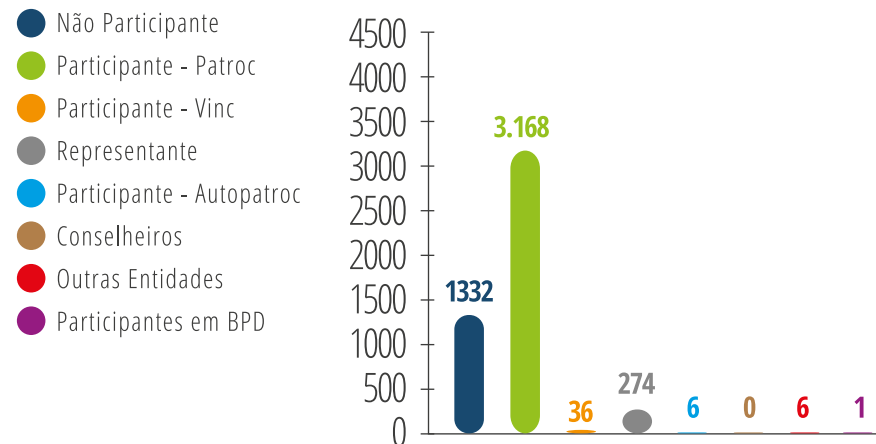
## RELACIONAMENTO COM O PARTICIPANTE

Gráfico 1 – Atendimento por Tipo de Canal (últimos 12 meses)



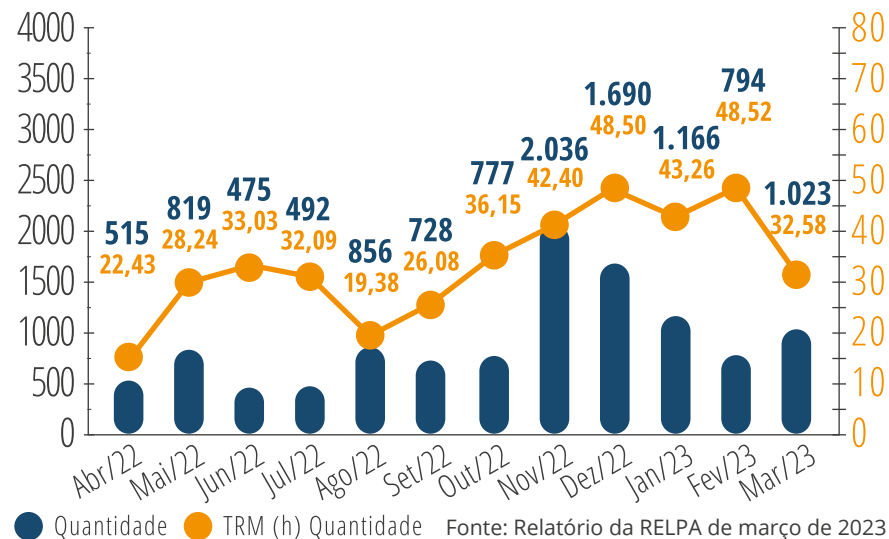
Fonte: Relatório da RELPA de março de 2023

Gráfico 2 – Atendimentos por Tipo de Público



Fonte: Relatório da Relpa de janeiro a março de 2023

Gráfico 3 – Tempo Médio de Resposta - TRM via E-mails (últimos 12 meses)

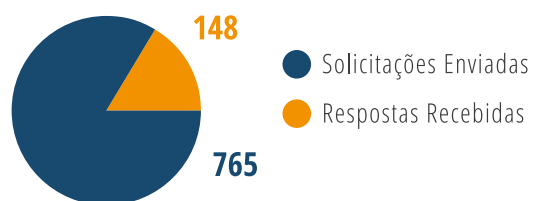


Fonte: Relatório da RELPA de março de 2023

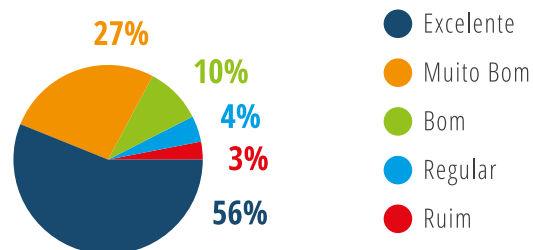
Adicionalmente, foram realizadas 116 simulações de valores relativas à projeção de aposentadoria e à Cobertura Adicional de Risco (CAR), além dos atendimentos referentes ao curso de “Noções básicas de Investimentos”.

A Relpa realiza mensalmente uma pesquisa de opinião sobre a qualidade de atendimento, por amostragem. No 1º trimestre de 2023 foram obtidas as seguintes informações:

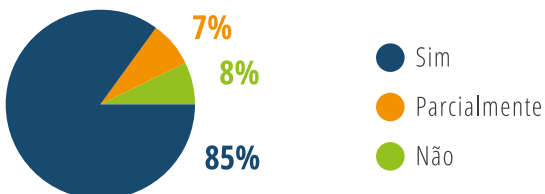
Quantidade de solicitações enviadas X respondidas



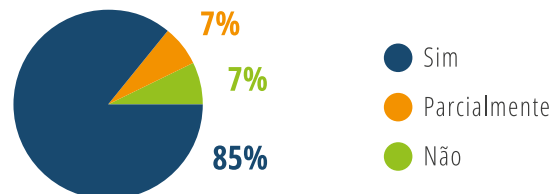
Como você avalia o tempo de resposta à sua demanda?



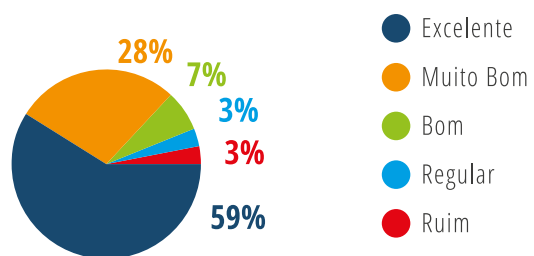
Suas dúvidas foram respondidas de forma clara?



Você ficou satisfeito (a) com a solução oferecida para sua demanda?



Com relação à qualidade do atendimento, como você classificaria nosso desempenho?



Fonte: Relatório da Relpa de janeiro a março de 2023

## SALDOS SEGREGADOS POR PLANOS (em R\$ mil)

Data	Plano de Benefícios	Plano de Gestão Administrativa	Total
Dez/2013	24	26.104	26.128
Dez/2016	76.694	16.275	92.969
Dez/2019	733.649	24.382	758.030
Dez/2022	2.242.371	28.305	2.270.676
<b>Jan/2023</b>	<b>2.305.116</b>	<b>29.334</b>	<b>2.334.450</b>
<b>Fev/2023</b>	<b>2.363.533</b>	<b>30.305</b>	<b>2.393.838</b>
<b>Mar/2023</b>	<b>2.437.774</b>	<b>32.410</b>	<b>2.470.184</b>

Fonte: Relatório DIRIN, Custodiante Qualificado (Banco do Brasil), Funpresp-Jud

## COMPOSIÇÃO DO PLANO DE BENEFÍCIOS (Por Ativos)

Data	Plano de Benefícios	Reservas Participantes	FCBE
Renda Fixa	81,5%	78,7%	97,1%
CDI/Selic	19,2%	21,2%	7,8%
IPCA	59,2%	53,8%	89,3%
Prefixados	3,1%	3,6%	0,0%
Renda Variável	6,5%	7,4%	2,0%
Estruturados (Multimercados)	4,7%	5,6%	0,0%
Exterior	4,0%	4,6%	0,9%
Imobiliário	3,2%	3,8%	0,0%
<b>TOTAL</b>	<b>100%</b>	<b>100%</b>	<b>100%</b>

Fonte: Relatório DIRIN

## RENTABILIDADE / INDICADORES

	2014	2015	2016	2017	2018	2019	2020	2021	2022	2023 (Jan-Mar)	ACUMULADO			
											12 meses	24 meses	36 meses	Início***
<b>PB*</b>	<b>10,05%</b>	<b>13,60%</b>	<b>14,03%</b>	<b>10,91%</b>	<b>8,87%</b>	<b>12,15%</b>	<b>8,81%</b>	<b>3,42%</b>	<b>6,12%</b>	<b>2,32%</b>	<b>6,69%</b>	<b>12,15%</b>	<b>29,81%</b>	<b>138,37%</b>
Reservas*	10,05%	13,60%	14,03%	10,91%	8,87%	12,15%	8,90%	1,86%	5,49%	2,21%	6,25%	10,19%	27,07%	133,34%
FCBE*	10,05%	13,60%	14,03%	10,91%	8,87%	12,15%	8,27%	13,26%	9,77%	2,91%	9,21%	23,27%	47,17%	170,25%
<b>PGA*</b>	<b>10,52%</b>	<b>13,54%</b>	<b>14,08%</b>	<b>10,36%</b>	<b>7,33%</b>	<b>9,20%</b>	<b>5,79%</b>	<b>4,28%</b>	<b>10,14%</b>	<b>4,03%</b>	<b>10,81%</b>	<b>19,54%</b>	<b>26,48%</b>	<b>133,78%</b>
<i>Benchmark<sup>(1)</sup> PB*</i>	<i>10,34%</i>	<i>15,89%</i>	<i>10,82%</i>	<i>7,25%</i>	<i>8,14%</i>	<i>8,74%</i>	<i>8,84%</i>	<i>14,61%</i>	<i>10,26%</i>	<i>3,16%</i>	<i>9,10%</i>	<i>26,49%</i>	<i>39,73%</i>	<i>156,11%</i>
<i>Benchmark<sup>(2)</sup> PGA*</i>	<i>10,52%</i>	<i>13,31%</i>	<i>13,95%</i>	<i>10,20%</i>	<i>7,36%</i>	<i>9,23%</i>	<i>5,93%</i>	<i>4,29%</i>	<i>12,39%</i>	<i>4,05%</i>	<i>10,86%</i>	<i>19,61%</i>	<i>26,72%</i>	<i>137,30%</i>
<b>100% CDI*</b>	<b>10,81%</b>	<b>13,24%</b>	<b>14,00%</b>	<b>9,93%</b>	<b>6,42%</b>	<b>5,96%</b>	<b>2,76%</b>	<b>4,42%</b>	<b>7,90%</b>	<b>3,25%</b>	<b>13,29%</b>	<b>20,59%</b>	<b>23,27%</b>	<b>122,99% (PB) / 124,33% (PGA)</b>
<b>Poupança *</b>	<b>7,08%</b>	<b>8,07%</b>	<b>8,30%</b>	<b>6,61%</b>	<b>4,62%</b>	<b>4,26%</b>	<b>2,11%</b>	<b>3,15%</b>	<b>5,79%</b>	<b>2,05%</b>	<b>8,30%</b>	<b>13,00%</b>	<b>14,91%</b>	<b>69,70% (PB) / 70,58% (PGA)</b>
<b>IPCA</b>	<b>6,41%</b>	<b>10,67%</b>	<b>6,29%</b>	<b>2,95%</b>	<b>3,75%</b>	<b>4,31%</b>	<b>4,52%</b>	<b>10,06%</b>	<b>0,32%</b>	<b>2,09%</b>	<b>6,35%</b>	<b>18,34%</b>	<b>23,67%</b>	<b>75,78% (PB) / 76,78% (PGA)</b>
<b>PB Real**</b>	<b>3,43%</b>	<b>2,65%</b>	<b>7,29%</b>	<b>7,73%</b>	<b>4,94%</b>	<b>7,52%</b>	<b>4,11%</b>	<b>-6,04%</b>	<b>0,32%</b>	<b>0,23%</b>	<b>0,32%</b>	<b>-5,23%</b>	<b>4,96%</b>	<b>35,61%</b>
Reservas Real*	3,43%	2,65%	7,29%	7,73%	4,94%	7,52%	4,19%	-7,45%	-0,28%	0,12%	-0,09%	-6,89%	2,75%	32,75%
FCBE Real*	3,43%	2,65%	7,29%	7,73%	4,94%	7,52%	3,59%	2,91%	3,77%	0,80%	2,69%	4,17%	19,00%	53,74%
<b>PGA Real**</b>	<b>3,86%</b>	<b>2,59%</b>	<b>7,33%</b>	<b>7,20%</b>	<b>3,46%</b>	<b>4,69%</b>	<b>1,21%</b>	<b>-5,25%</b>	<b>-5,25%</b>	<b>1,90%</b>	<b>4,19%</b>	<b>1,01%</b>	<b>2,27%</b>	<b>32,24%</b>

<sup>(1)</sup> Benchmark 2022 do PB: IPCA + 4,25% ao ano e <sup>(2)</sup> Benchmark 2021 do PGA: 25% CDI + 75% IMA-B5, deduzidos os custos dos investimentos

\* Rentabilidade Nominal Líquida = Rentabilidade Nominal, deduzidos os custos dos investimentos

\*\* Rentabilidade Real Líquida = Rentabilidade Nominal Líquida, deduzido o IPCA

\*\*\* PB: Início em 21/nov/2013 e PGA: início em 28/out/2013. CDI, Poupança e IPCA acumulados desde o início do PB e do PGA. Segregação real entre Reservas e FCBE: 10/jul/2020

Fonte: Funpresp-Jud, Cetip, Banco Central, IBGE, Custodiante Qualificado (Santander)

## Diretoria Executiva

Diretor-Presidente  
**Amarildo Vieira de Oliveira**

Diretor de Administração  
**Marco Antônio Martins Garcia**

Diretor de Seguridade  
**Edmilson Enedino das Chagas**

Diretor de Investimentos  
**Ronnie Gonzaga Tavares**

## Expediente Técnico

Gerente de Governança e Planejamento  
**Roberta Ribeiro Coelho**

Gerente de Contabilidade  
**Sergio Allan Epaminondas Cabral**

Gerente de Arrecadação e Cadastro  
**Giovani Alves da Rocha**

Gerente de Atuária e Benefícios  
**Alexandre Rodrigues de Sousa**

Gerente de Administração e Finanças  
**Kleber Vieira Pina**

Gerente de Investimentos  
**Rodrigo Pereira de Almeida**

Gerente de Controle e Riscos de Investimentos  
**Thiago de Souza Celani**

Gerente de Tesouraria  
**Vinícius Araújo da Silva**

Gerente de Tecnologia e Informação  
**Marcus Vinícius Tinoco Gonçalves Quintella Ribeiro**

Gerente de Gestão de Pessoas  
**Jamile Ribeiro Macêdo Monteiro**

Supervisora de Relacionamento e Atendimento  
**Adelice Barauna dos Reis**

Gerente Jurídica  
**Jordana Perfeito Castro**

Gerente de Controle Interno  
**Fabiola Silva Carvalhedo**

Gerente de Comunicação e Marketing  
**Paolla Christine de Oliveira Dantas**

## Design e Diagramação

Supervisor de Criação e Design  
**Rodrigo Camargos e Silva**

---

### Endereço:

Setor Comercial Norte - Quadra 4 - Bloco B - Ed. Varig - Torre Sul - 8º andar - Sala 803 - Asa Norte - Brasília/DF – CEP: 70.714-020

### Contatos:

(61) 3217-6598 | [sap@funpresjud.com.br](mailto:sap@funpresjud.com.br) | [www.funpresjud.com.br](http://www.funpresjud.com.br)

