

RELATÓRIO  
DE ATIVIDADES  
DA DIRETORIA  
EXECUTIVA

1º Trimestre de 2019

# Sumário

APRESENTAÇÃO	03
DESTAQUES DO TRIMESTRE	04
INFORMAÇÕES ESTATÍSTICAS	08
DESPESAS E RECEITAS	10
INDICADORES DE GESTÃO	11
EXECUÇÃO ORÇAMENTÁRIA	12
AQUISIÇÕES E LICITAÇÕES	13
RELACIONAMENTO	14
INVESTIMENTOS	16

Trata-se do Relatório Trimestral de Atividades da Diretoria Executiva referente ao 1º trimestre de 2019. Este relatório é de natureza gerencial e visa prestar contas aos participantes, Conselho Deliberativo, Conselho Fiscal e patrocinadores sobre as atividades desenvolvidas, bem como dar transparência aos resultados alcançados.

O Relatório Trimestral possibilita ao Conselho Deliberativo um acompanhamento mais amigável da Fundação e, com isso, fornece subsídios para eventuais decisões com vistas ao estabelecimento de novas diretrizes e de orientações gerais de organização, operação e administração.

Este relatório visa atender ao disposto no inciso VIII do art. 49 do Estatuto da Funpres-Jud.

## JANEIRO

**Edital 1/2019**

A Funpresp-Jud começou o ano publicando o Edital 01/2019 referente à concorrência, do tipo “Técnica e Preço”, para contratação de seguro específico para cobertura adicional de riscos atuariais decorrentes da concessão de benefício de invalidez e morte de participantes do Plano de Benefícios JusMP-Prev (PB). A sessão pública para recebimento e início de abertura dos envelopes relativos à habilitação e à proposta de preço foi realizada em 25/02/2019.

A contratação de seguro para complementação da reserva matemática do pagamento dos riscos de morte e invalidez será efetivada mediante pagamento de indenização de seguro, custeada exclusivamente pela Contribuição de Risco pelos participantes que optarem pela Parcela Adicional de Risco (PAR), conforme o Regulamento do Plano.

**Eleição Funpresp-Jud**

Neste mês, a Comissão Eleitoral, responsável por conduzir o Processo Eleitoral 2019, homologou duas chapas para os Conselhos Deliberativo e Fiscal: Chapa 1 – Governança e Resultado e Chapa 2 – Construindo a nossa previdência.

**Eleição Funpresp-Jud**

O mês de fevereiro ficou marcado pela realização do terceiro processo eleitoral da Funpresp-Jud.

A campanha eleitoral ocorreu até o dia 14/02 e estavam habilitadas a votar na Eleição 2019 todos os participantes e assistidos do PB cadastrados no sistema da Funpresp-Jud até o dia 14/12/2018.

No dia 12, a Comissão Eleitoral testou o sistema eletrônico das Eleições 2019, com a participação de representantes das duas chapas concorrentes aos Conselhos Deliberativo e Fiscal, além do Diretor-Presidente da Fundação, Amarildo Vieira de Oliveira.

Na simulação foi testado o voto por token e pelo Portal do Participante, a tentativa de votação antes e depois do período determinado, duas ou mais votações

do mesmo participante e apuração em tempo real.

A votação aconteceu das 10 horas do dia 15/02/2019 às 19 horas do dia 21/02/2019, horário de Brasília, e foi realizada, exclusivamente, por meio do sistema eletrônico, a ser acessado por meio de senha pessoal e intransferível encaminhada pelo sistema aos participantes e assistidos que estavam habilitados a votar.

Em 28/02, a Comissão Eleitoral homologou o resultado das Eleições de 2019 e com 50,44% dos votos válidos (descontados os votos em branco), foi vitoriosa a Chapa 2 – Construindo a Nossa Previdência, com 1.250 votos, ficando a Chapa 1 – Governança e Resultado, com 1.228 votos.

Ao todo, foram recebidas votos de 2.786 eleitores, cerca de 19,26% daqueles aptos a participarem do processo eleitoral,

## FEVEREIRO

ultrapassando o quórum mínimo de 10% de eleitores, previsto no art. 31 do Regulamento Eleitoral.

**Ciclo de Palestra**

Neste mês, foi realizado primeiro evento do Ciclo de Palestra 2019, com o tema “Os 4 pilares do bem-estar financeiro”, ministrada pela psicóloga Meg Gomes.

**ANAMATRA**

Em 14, o Diretor-Presidente da Funpresp-Jud, Amarildo Vieira de Oliveira, e o Diretor de Investimentos, Ronnie Gonzaga Tavares, receberam membros da Comissão Funpresp-Jud da ANAMATRA, criada em outubro de 2018.

Participaram do encontro a Dra. Camila Caldas, Presidente da AMATRA 9/PR, que representa a região Sul; o Dr. Francisco Xavier, membro da AMATRA 13/PB, representando a região

Nordeste; o Dr. Farley Ferreira, Presidente da AMATRA 2/SP, da região Sudeste; Dr. Saulo Mota, membro da AMATRA 8/PA, da região Norte; Dr. Christian Estadulho, Presidente Amatra 24/MS, que representa a região Centro-Oeste; e o Dr Luiz Colussi, Diretor de Prerrogativas e Assuntos Jurídicos da ANAMATRA e Coordenador da Comissão.

Os objetivos desse encontro foram conhecer a sede da Fundação, apresentar os resultados da Entidade (financeiros e previdenciários), os serviços oferecidos etc., que foram apresentados por Amarildo Vieira de Oliveira, e de ter informações mais aprofundadas sobre a gestão da carteira de investimentos, tema que foi tratado por Ronnie Tavares.

## MARÇO

**Demonstrativos de Contribuições**

A Funpresp-Jud, no início de março, disponibilizou o demonstrativo de contribuições 2019, ano-base 2018. Esse demonstrativo deve ser utilizado para a conferência dos valores das contribuições realizadas no ano de 2018, constantes no informe de rendimentos disponibilizado pelo Órgão ou realizadas diretamente à Funpresp-Jud.

**Webinar**

Neste mês foram realizados diversos eventos para esclarecimentos de dúvidas acerca da migração de regime previdenciário. Dentre os eventos, destacamos o webinar sobre a Reforma da Previdência, a migração, o cálculo do benefício especial e a Funpresp-Jud, com a participação de mais de 1.300 pessoas.

**Café com Sindicatos**

A Fundação promoveu, também, o Café com Sindicatos, no dia

11, com a presença de membros das Diretorias do Sindicato dos Servidores das Justiças Federais no Estado do Rio de Janeiro (SI-SEJUFE), Sindicato Nacional dos Servidores do MPU e do CNMP (SINDMPU) e Sindicato dos Servidores do Poder Judiciário e do MPU no DF (SINDJUS).

A Diretoria da Funpresp-Jud apresentou o Painel de Governança e Transparência, os resultados dos investimentos, a sustentabilidade da Fundação que atingiu o seu ponto de equilíbrio em agosto de 2018 e permitiu a redução da taxa de carregamento para 6% a partir de abril de 2019, bem como o retrato da população de participantes do Plano de Benefícios JusMP-Prev.

**Dia da Mulher**

A Funpresp-Jud, em parceria com o Superior Tribunal de Justiça (STJ), promoveu uma palestra de educação financeira em comemoração ao Dia da Mulher

para as servidoras do Tribunal e participantes do Plano de Benefícios JusMP-PREV de Brasília, na última sexta-feira (15/03), no auditório do Tribunal.

A palestra "Conversa só para mulheres - Você sabe cuidar do seu dinheiro?" foi ministrada pela Carolina Sandler, jornalista e coautora do livro "Finanças Femininas - Como organizar suas contas, aprender a investir e realizar seus sonhos".

## ENCONTROS REGIONAIS E VISITAS INSTITUCIONAIS

O Projeto Visitas Institucionais relaciona-se com os Objetivos Estratégicos OE 07 - Atrair e reter participantes e OE 08 - Melhorar o relacionamento e fomentar a integração com os patrocinadores e sistema de previdência complementar.

No Planejamento Estratégico 2016-2020 consta a meta de 50 visitas institucionais, das quais foram realizadas:

**Visitas Institucionais:**

Data	Local
08/02/2019	Superior Tribunal de Justiça

## REUNIÕES | EVENTOS | PALESTRAS

## JANEIRO

- 07** *Atendimentos e esclarecimentos de dúvidas na ESMPU*
- 11** *Ambientação para novos servidores no MPDFT*
- 23** *Reunião com membros da Câmara de Recursos da Previdência Complementar (CRPC)*
- 24** *Seminário "Procedimentos e controles na elaboração das Demonstrações Contábeis", organizado pela Sistel*
- 29** *Ambientação para novos servidores na PR/DF*
- 30** *Reunião da Câmara de Recursos da Previdência Complementar*

## FEVEREIRO

- 08** *Ciclo de Palestras "Os 4 pilares do bem estar financeiro", com a psicóloga e terapeuta financeira Meg Gomes*
- 14** *Palestra na PR-SC*
- 14** *Visita da Diretoria da Anamatra*
- 15** *Palestra no TRT-SC*
- 15** *Reunião com a área de Recursos Humanos do TRE-SC*
- 19** *Reunião no STJ*
- 20** *Reunião das Assessorias Jurídicas das Fundações de Servidores Públicos*
- 21** *Palestra no TRE-SC*
- 21** *Palestra na SJ-SC*
- 22** *Palestra no TRT 8ª Região*
- 22** *Palestra na PR-PA*
- 23** *Palestra na AMAGIS*
- 27** *Palestra na PRR1*
- 27** *Reunião da Câmara de Recursos da Previdência Complementar*
- 28** *Webinar sobre a Reforma da Previdência, a migração, o cálculo do benefício especial e a Funpresp-Jud, realizado pelo Diretor de Seguridade da Funpresp-Jud, Edmilson Enedino das Chagas*
- 28** *Atendimentos no MPDFT*

## REUNIÕES | EVENTOS | PALESTRAS

## MARÇO

**01** *Palestra para magistrados do TJDFT*

**09** *Palestra e atendimentos no TRE-GO*

**11** *Palestra no TRE-CE*

**11** *Palestra na JF-CE*

**11** *Café com Sindicatos*

**12** *Palestra na PR-CE*

**12** *Palestra no TRT-CE*

**13** *Palestra na AJUFE*

**14** *Palestra e atendimentos na JF-PR*

**14** *Palestra no TST*

**14** *Palestra no STF*

**15** *Palestra e atendimentos no TRE-PR*

**15** *Palestra no TRT 1ª Região*

**15** *Palestra no TRE-RJ*

**15** *Palestra do Dia da Mulher no STJ*

**18** *Palestra e atendimentos no TRE-SP*

**19** *Palestra e atendimentos no TRF 3ª Região*

**19** *Palestra e atendimentos na SJ/SP*

**20** *Atendimentos no TJDFT*

**20** *Palestra na ANPT*

**21** *Palestra e atendimentos no TRT-PE*

**22** *Palestra e atendimentos no TRE-PR*

**22** *Palestra na PRT-PE*

**22** *Palestra na AMATRA 8*

**25** *Palestra no TRE-SC*

**26** *Palestra e atendimentos no TJDFT*

**26** *Palestra na SISEJUFE*

**27** *Palestra e atendimentos na PGR*

**27** *Reunião da Câmara de Recursos da Previdência Complementar*

**28** *Atendimentos no TJDFT*

## ABRANGÊNCIA

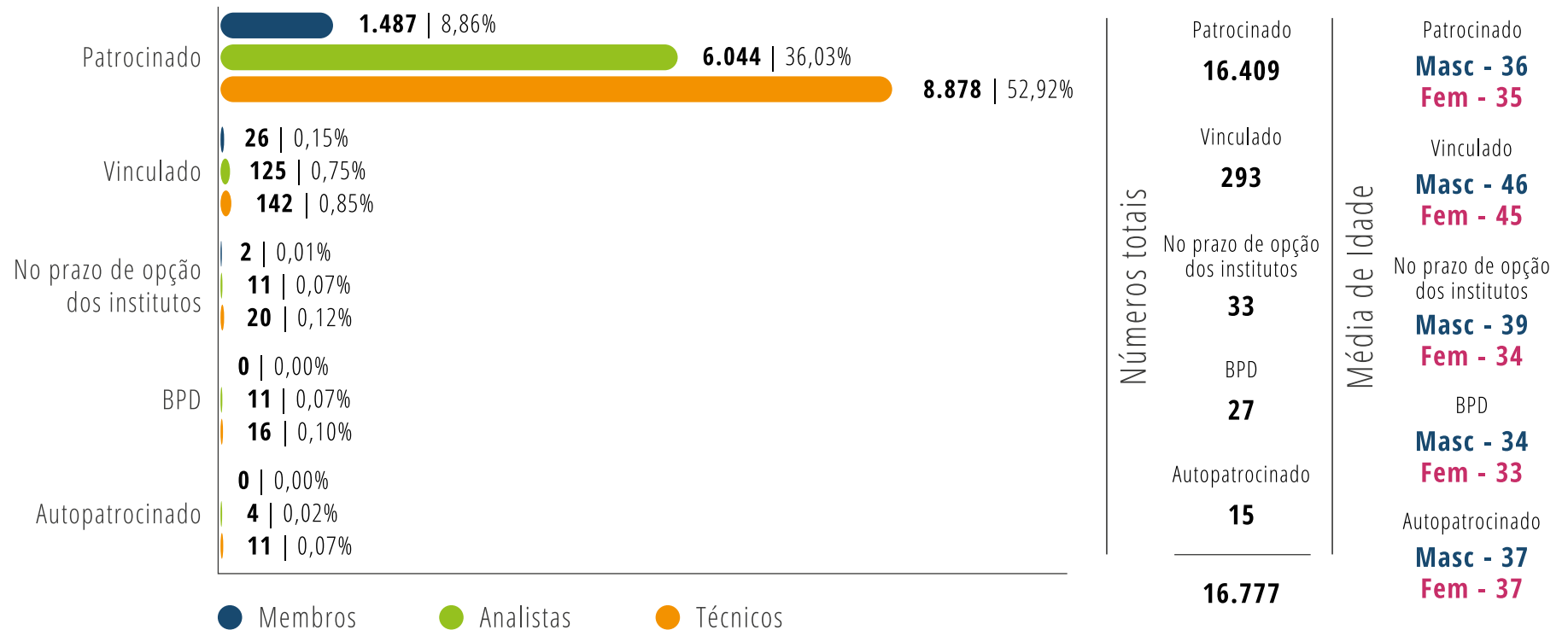
A Fundação administra o Plano de Benefícios na modalidade contribuição definida, denominado de JusMP-Prev, com 98 patrocinadores e 16.777 participantes em março de 2019. Destes são 16.409 participantes patrocinados, 293 vinculados, 15

autopatrocinados, 27 em benefício proporcional diferido (BPD) e 33 no prazo de opção dos institutos.

A seguir, apresentamos informações estatísticas da massa de participantes, considerando os autopatrocinados e os que estão

no prazo de opção dos institutos como participantes patrocinados. Cabe ressaltar que algumas estatísticas poderão ser modificadas em função do recebimento de fichas de inscrição posteriores à data de extração dos dados cadastrais<sup>1</sup>.

Quantidade de participantes ativos em março/19, por sexo e tipo de participante no plano e a idade média.

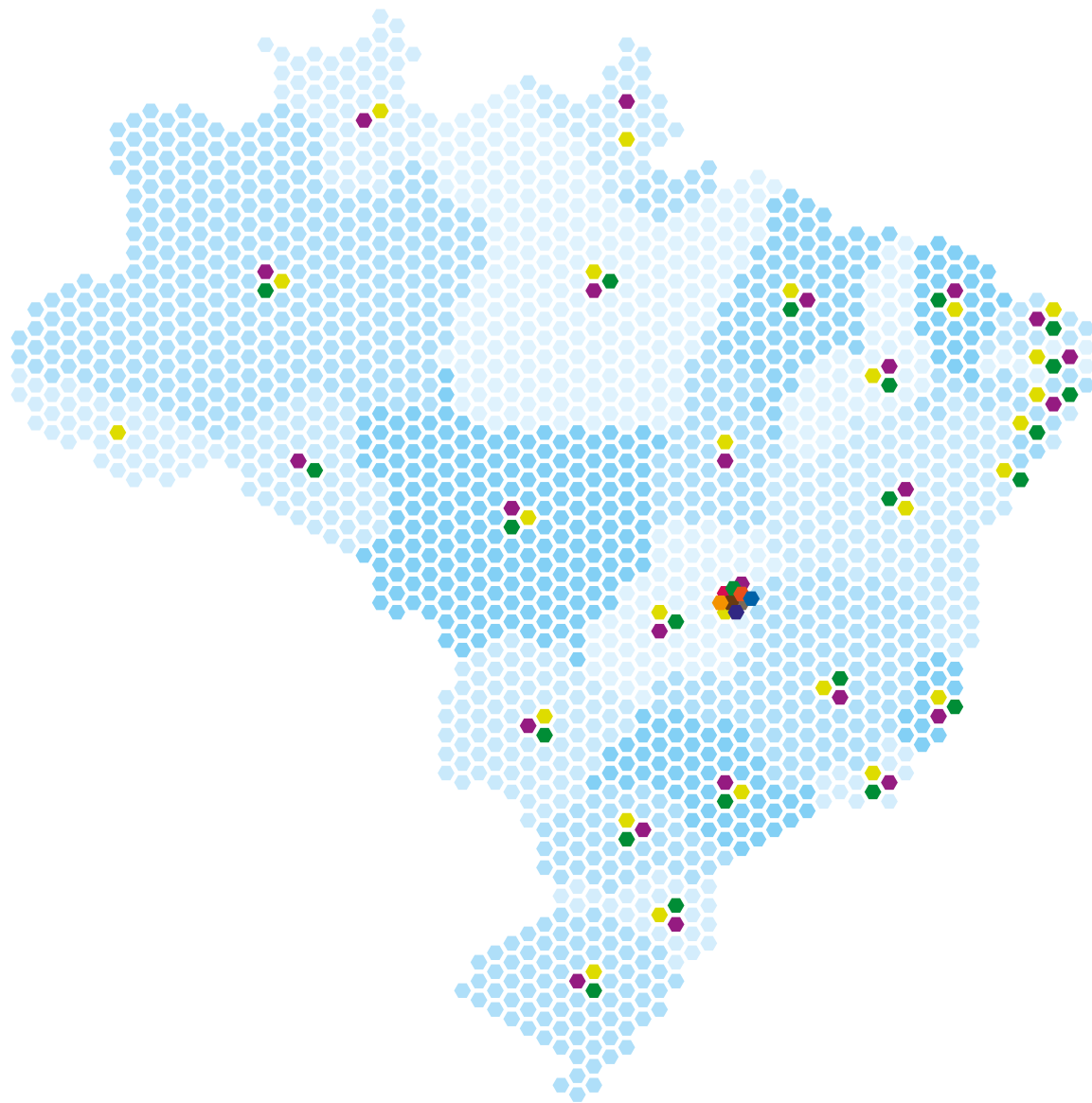
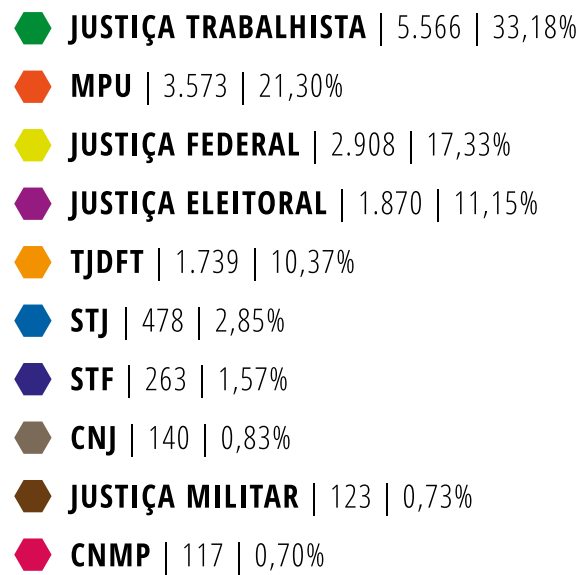


<sup>1</sup> Fonte: COARC/DISEG – base de dados extraída em 10/04/2019



## DISTRIBUIÇÃO POR RAMO DE JUSTIÇA E MPU

Março 2018



## DESPESAS E RECEITAS

As despesas administrativas se referem aos gastos realizados para manutenção da Fundação, como pagamento de pessoal e encargos, treinamentos, viagens, serviços de terceiros, despesas gerais e outros.

No 1º trimestre de 2019 registramos um valor de R\$ 2.776.454 de despesas, sensibilizado pela variação do valor da correção do em-

préstimo dos patrocinadores pelo IPCA.

Já o custeio administrativo se refere ao volume de recursos destinado pelo Plano de Benefícios para cobertura das despesas administrativas. Na Funpresp-Jud o custeio administrativo é suportado parcialmente pela taxa de carregamento de 7% das contribuições vertidas pelos participantes e patrocinadores.

O montante registrado no 1º trimestre de 2019, de R\$ 4.224.111 de taxa de carregamento, confirma o ritmo de crescimento de novas adesões, fruto de ações desenvolvidas para atrair e reter participantes, conforme planejamento estratégico da Funpresp-Jud, com atingimento de 16.777 participantes até março de 2019, totalizando 2.197 novas adesões no 1º trimestre de 2019.

Tabela 3 – Demonstrativo - Receitas e Despesas (R\$ 1,00)

OBS	DESCRIÇÃO	JAN/19	FEV/19	MAR/19
<b>(A)</b>	<b>Receitas - PGA</b>	<b>1.549.366,63</b>	<b>1.503.376,04</b>	<b>1.522.867,31</b>
	Cobertura de despesas administrativas	1.369.538,12	1.411.354,54	1.405.459,60
	Resultado dos investimentos - administrativo	179.828,51	92.021,50	117.407,71
<b>(B)</b>	<b>Despesas - PGA</b>	<b>836.501,40</b>	<b>854.347,08</b>	<b>1.085.605,43</b>
	Despesas - Gestão Administrativa	836.501,40	854.347,08	1.085.605,43
<b>(C)</b>	<b>Participantes</b>	<b>14.779</b>	<b>14.935</b>	<b>16.777</b>
	M. DE CÁLCULO	JAN/19	FEV/19	MAR/18
(A/C)	Receita per capita (RPC)	104,84	100,66	90,77
(B/C)	Despesa per capita (DPC)	-56,60	-57,20	-64,71

Fonte: Relatório RDEC janeiro, fevereiro e março de 2019.

**Indicadores de Gestão do Plano de Gestão Administrativa - PGA - DIRAD**

DESCRIÇÃO	ORÇADO	META	PROJEÇÃO (DEZ/2019)*
<b>A)</b> Nível de execução orçamentária	R\$ 11.860.679	95,00%	91,51%
<b>B)</b> Despesa com funcionamento <i>per capita</i>	R\$ 651,69	R\$ 615,00	R\$ 516,33
<b>C)</b> Despesa com funcionamento sobre ativo total	1,88%	1,77%	2,08%
<b>D)</b> Despesa com funcionamento sobre receita	61,55%	58,09%	56,31%

Fonte: Coordenadoria de Contabilidade – CCONT e Caderno Orçamentário de 2019.

\* Projeção calculada a partir dos números apurados até março/2019.

## EXECUÇÃO ORÇAMENTÁRIA

O orçamento é o instrumento utilizado pelo Conselho Deliberativo para avaliar a alocação dos recursos, observado o regulamento do PGA,

em centros de custos específicos, bem como em projetos e ações, visando ao melhor atendimento das necessidades e demandas da Fundação.

Tabela 4 – Execução Orçamentária – janeiro a março de 2019

ITENS	JAN/19	FEV/19	MAR/19
<b>Despesas Administrativas (A)</b>	<b>517.512,14</b>	<b>1.180.587,17</b>	<b>726.921,68</b>
<b>Pessoal e Ancargos</b>	<b>324.975,90</b>	<b>568.724,00</b>	<b>550.431,89</b>
Folha de pagamentos	281.263,33	521.225,40	505.390,67
Estagiários	9.457,40	9.191,80	9.264,00
Benefícios	34.255,17	38.306,80	35.777,22
<b>Treinamentos/congressos/seminários</b>	<b>4.361,15</b>	<b>1.845,00</b>	<b>2.590,00</b>
<b>Viagens e estadias</b>	<b>0</b>	<b>1.673,69</b>	<b>2.820,00</b>
<b>Serviços de terceiros</b>	<b>53.760,29</b>	<b>51.499,81</b>	<b>53.997,38</b>
<b>Despesas gerais</b>	<b>32.625,94</b>	<b>484.793,21</b>	<b>47.175,43</b>
Pdti	1.260,00	0	0
Comunicação	0	0	11.262,00
Manutenção	31.365,94	484.793,21	35.913,43
<b>Tributos</b>	<b>101.788,86</b>	<b>72.045,55</b>	<b>69.906,98</b>
<b>Outras Despesas</b>	<b>0</b>	<b>5,91</b>	<b>0</b>
Contencioso	0	5,91	0

Fonte: Relatórios RAFO de janeiro a março de 2019

No 1º trimestre de 2019 não foram realizadas aquisições e licitações de bens e serviços.

## CONTRATOS E LICITAÇÕES

No 1º trimestre de 2019 foram firmados 6 (seis) contratos, conforme Tabela 6:

**Tabela 6 - Contratos Firmados**

CONTRATADA	DATA	PROCESSO	VALOR	FINALIDADE	MODALIDADE
Trust Solutions Brasil Sistemas Ltda.	25/01/2019	00.050/2018	R\$ 1.034.901,60	Licenciamento de uso de software integrado de gestão para previdência complementar	Inexigibilidade
Victória Empreendimentos e Participações Ltda.	01/02/2019	00.066/2018	R\$ 2.250.000,00	Locação de imóvel não residencial, reformado e mobiliado	Dispensa
BB Gestão de Recursos - Distribuidora de Títulos e Valores Mobiliários S.A.	27/02/2019	00.072/2018	NA	Administração de carteira de valores mobiliários, títulos e direitos que correspondam às reservas técnicas, provisões e fundos dos planos administrados	Credenciamento
Sul América Investimentos Distribuidora de Títulos e Valores Mobiliários S.A.	01/03/2019	00.073/2018	NA	Administração de carteira de valores mobiliários, títulos e direitos que correspondam às reservas técnicas, provisões e fundos dos planos administrados	Credenciamento
Banco BNP Paribas Brasil S.A.	01/03/2019	00.074/2018	NA	Administração de carteira de valores mobiliários, títulos e direitos que correspondam às reservas técnicas, provisões e fundos dos planos administrados	Credenciamento
Knewin Inteligência em Recuperação de Informação S.A.	14/03/2019	00.085/2017	R\$ 14.400,00	Monitoramento e análise de informações em mídias sociais, através de ferramenta tecnológica	Dispensa

Fonte: Relatórios RAFO de janeiro a março de 2019

## RELACIONAMENTO COM O PARTICIPANTE

Gráfico 1 – Atendimento por Tipo de Canal

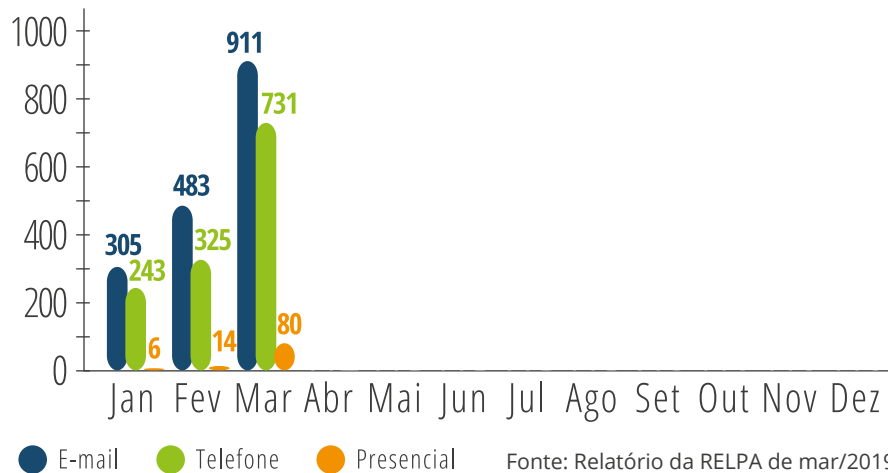


Gráfico 2 – Atendimentos por Tipo de Público

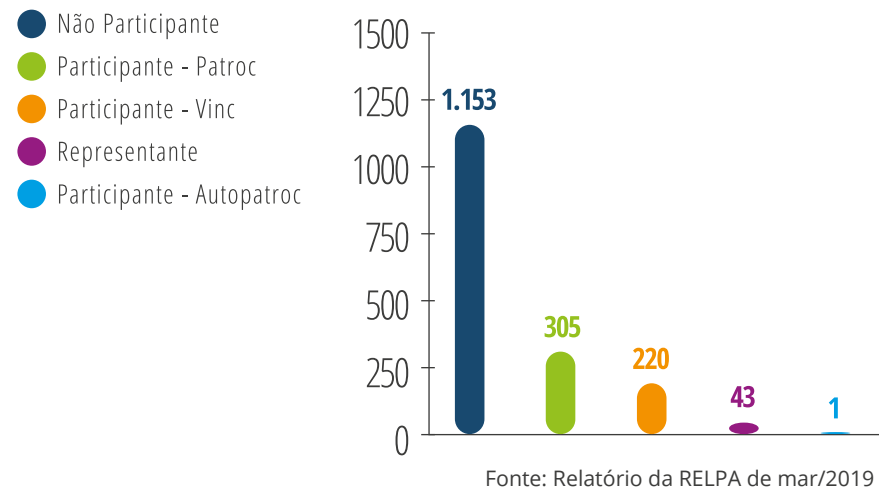
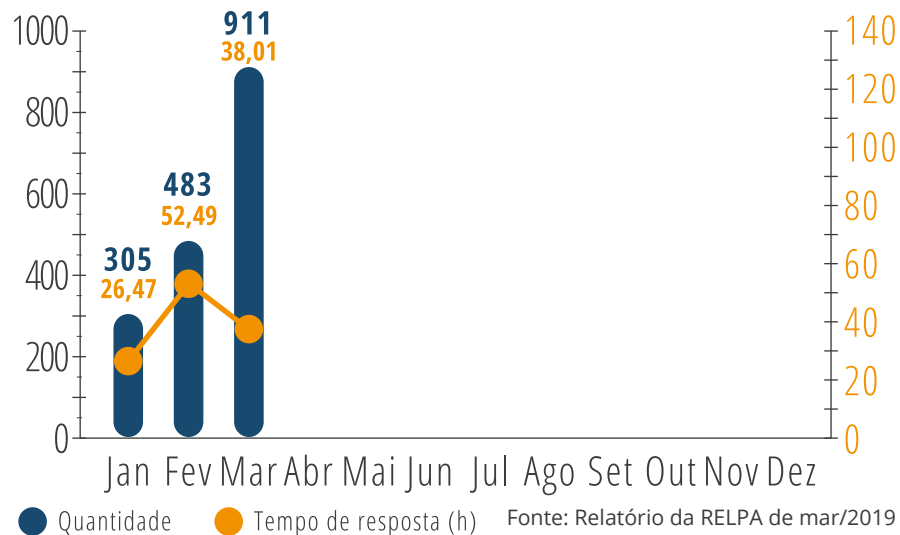
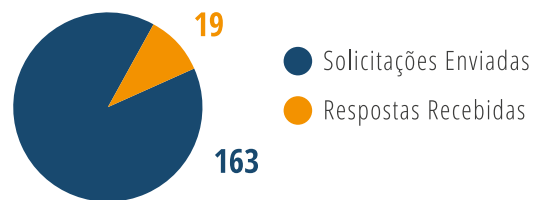


Gráfico 3 – Tempo Médio de Resposta

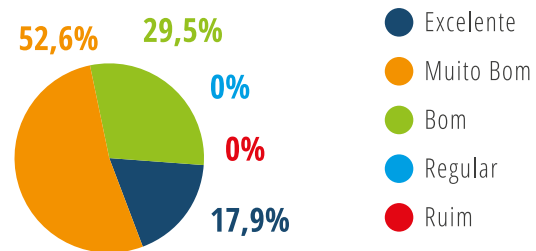


A RELPA realiza mensalmente uma pesquisa de opinião por amostragem sobre a qualidade de atendimento. No 1º trimestre de 2019 foram obtidas as seguintes informações:

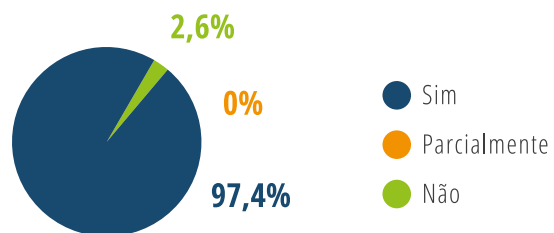
Quantidade de solicitações enviadas X respondidas



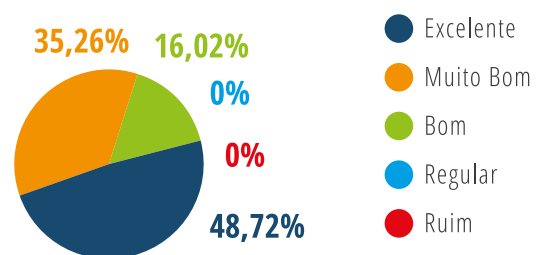
Tempo de retorno para seu atendimento foi?



Suas dúvidas foram respondidas de forma clara?



Nossa equipe de relacionamento prestou um atendimento?

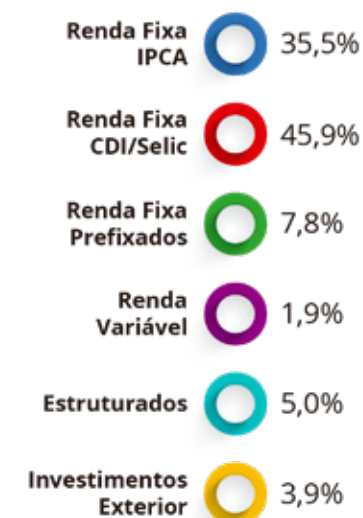
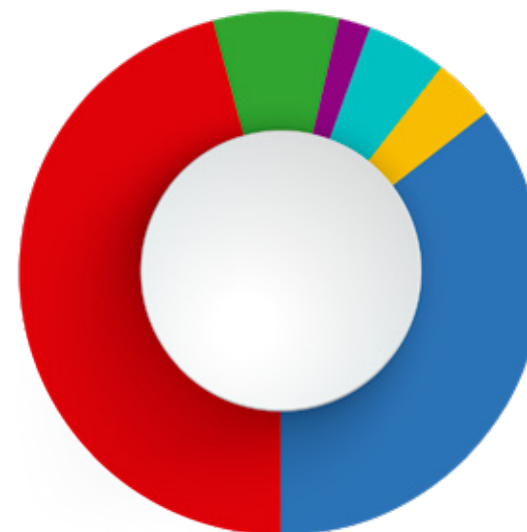


Fonte: Relatório da RELPA de jan a mar/2019

## SALDOS SEGREGADOS POR PLANOS (em R\$ mil)

Data	PB	PGA	TOTAL
Dez/13	24	26.104	<b>26.128</b>
Dez/14	5.520	23.253	<b>28.772</b>
Dez/15	29.314	19.146	<b>48.461</b>
Dez/16	76.694	16.275	<b>92.969</b>
Dez/17	160.202	13.603	<b>173.805</b>
Dez/18	327.550	17.249	<b>344.799</b>
<b>Jan/19</b>	<b>350.907</b>	<b>18.894</b>	<b>369.800</b>
<b>Fev/19</b>	<b>372.759</b>	<b>19.201</b>	<b>391.960</b>
<b>Mar/19</b>	<b>395.440</b>	<b>19.861</b>	<b>415.301</b>

## COMPOSIÇÃO PB



## RENTABILIDADE / INDICADORES

	2014	2015	2016	2017	2018	Até MAR/19	ACUMULADO		
							12 meses	24 meses	36 meses
PB*	10,05%	13,60%	14,03%	10,91%	8,87%	2,99%	8,94%	20,22%	36,86%
PGA*	10,52%	13,54%	14,08%	10,36%	7,33%	2,10%	7,27%	17,16%	33,27%
Benchmark <sup>(1)</sup> PB*	10,34%	15,89%	10,82%	7,25%	8,14%	2,53%	8,99%	16,54%	27,14%
Benchmark <sup>(2)</sup> PGA*	10,52%	13,31%	13,95%	10,20%	7,36%	2,14%	7,29%	17,13%	33,04%
100% CDI*	10,81%	13,24%	14,00%	9,93%	6,42%	1,51%	6,34%	15,26%	31,12%
Poupança*	7,08%	8,07%	8,30%	6,61%	4,62%	1,12%	4,55%	10,73%	19,81%
IPCA	6,41%	10,67%	6,29%	2,95%	3,75%	1,51%	4,58%	7,38%	12,29%
PB Real**	3,43%	2,65%	7,29%	7,73%	4,94%	1,46%	4,17%	11,96%	21,88%
PGA Real**	3,86%	2,59%	7,33%	7,20%	3,46%	0,58%	2,57%	9,11%	18,68%

<sup>(1)</sup>Benchmark 2019 do PB: IPCA + 4,25% ao ano e <sup>(2)</sup>Benchmark 2019 do PGA: 50% CDI + 50% IMA-B5, deduzidos os custos dos investimentos

\* Rentabilidade Nominal Líquida = Rentabilidade Nominal, deduzidos os custos dos investimentos

\*\* Rentabilidade Real Líquida = Rentabilidade Nominal Líquida, deduzido o IPCA

Fonte: Funpres-Jud, Cetip, Banco Central, IBGE, Custodiante Qualificado (Santander)



**Diretoria Executiva**

Diretor-Presidente  
**Amarildo Vieira de Oliveira**

Diretor de Administração  
**Marco Antônio Martins Garcia**

Diretor de Segurança  
**Edmilson Enedino das Chagas**

Diretor de Investimentos  
**Ronnie Gonzaga Tavares**

**Expediente Técnico**

Chefe de Gabinete da Presidência  
**Roberta Ribeiro Coêlho**

Coordenador de Contabilidade  
**Sergio Allan Epaminondas Cabral**

Coordenador de Arrecadação e de Cadastro  
**Giovani Alves da Rocha**

Coordenador de Atuação e de Benefícios  
**Alexandre Rodrigues de Sousa**

Coordenador de Administração e Finanças  
**Kleber Vieira Pina**

Coordenador de Investimentos  
**Rodrigo Pereira de Almeida**

Supervisora de Relacionamento e Atendimento  
**Adelice Barauna dos Reis**

Assessora Jurídica  
**Jordana Perfeito Castro**

Assessora de Controle Interno Substituta  
**Karla Correia Alves Dourado**

Assessora de Comunicação e Marketing  
**Paolla Christine de Oliveira Dantas**

Design e Diagramação

Assessor de Criação e Design  
**Rodrigo Camargos e Silva**



