

RELATÓRIO GEARC

07 | 2020

1. Introdução

Este relatório, elaborado pela Gerência de Arrecadação e Cadastro - GEARC, consiste em um conjunto de informações, na forma de textos, indicadores, gráficos e tabelas, com o intuito de apresentar o perfil dos participantes, sua distribuição e composição segundo diferentes características.

2. Cadastro

2.1. Evolução das Adesões

Com as movimentações ocorridas no mês de julho/2020, houve aumento de 109 participantes na base. As ocorrências estão assim distribuídas:

Tabela 1. Evolução mensal das adesões

Mês/Ano	Patrocinado	Vinculado	No prazo opção dos institutos	BPD	Autopatrocinado	Assistido	Total
Saldo 2019	19.207	318	28	31	18	4	19.606
jan/2020	20	9	9	0	1	1	40
fev/2020	97	8	-2	3			106
mar/2020	110	10	7	-10	0	0	117
abr/2020	-13	2	-14	17	0	0	-8
mai/2020	30	6	-3	2	0	0	35
jun/2020	73	-1	0	0	-1	0	71
jul/2020	99	4	2	1	1	2	109
Acumulado/2019	416	38	-1	13	1	3	470
Acumulado Total	19.623	356	27	44	19	7	20.076

Fonte: DISEG/COARC

2.2. Distribuição de participantes por sexo

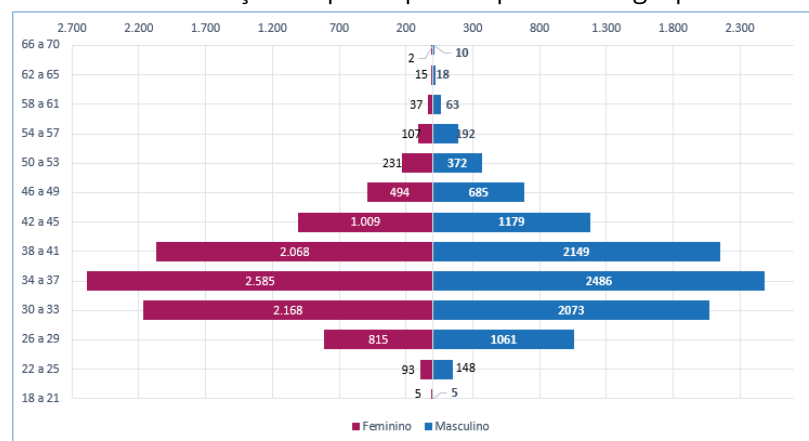
Atualmente, os homens representam a maior parcela de participantes no plano, correspondendo a 52,01 % da base total.

SITUAÇÃO	FEMININO	MASCULINO
Total de Participantes	9.632	10.444

2.3. Distribuição de participantes por Sexo e Grupos de Idade

A concentração de participantes está distribuída entre as idades de 30 a 41 anos.

Gráfico 1. Distribuição de participantes por sexo e grupo de idade*



* Alguns participantes não constam da pirâmide por estarem em fase de acertos cadastrais

Fonte: DISEG/COARC

2.4. Distribuição de participantes por Cargos e Categoria

Tabela 2. Distribuição de participantes por cargo

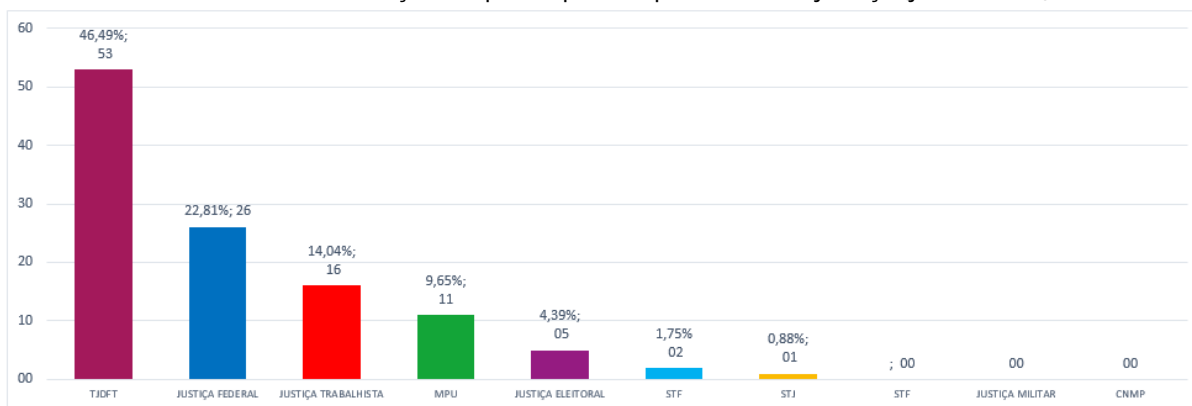
CARGO	Qtde
Técnico	10.471
Analista	7.479
Magistrados	1.512
Membros MPU	612
Auxiliar	2
Total geral	20.076

Fonte: DISEG/COARC

2.5. Adesão por Ramo da Justiça

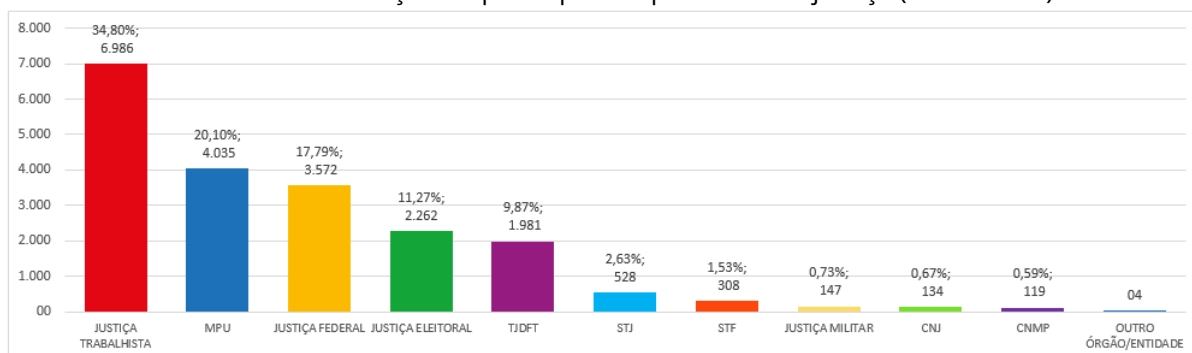
No mês de julho/2020, o TJDFT obteve o maior número de adesões (53) e, desde o início do funcionamento da Funpresp-Jud, a Justiça Trabalhista permanece com o maior número de participantes (6.986).

Gráfico 2. Distribuição de participantes por ramo da justiça (julho/2020)



Fonte: DISEG/COARC

Gráfico 3. Distribuição de participantes por ramo da justiça (acumulado)



Fonte: DISEG/COARC

2.6. Adesões por Patrocinador

Tabela 3. Adesões por patrocinador

Sigla	Quantidade no mês	Percentual no mês	Quantidade total	Percentual total
TOTAIS	114	100%	20076	100%
TJDFT	53	46,49%	1981	9,87%
MPF	8	7,02%	2389	11,90%
TRT2	4	3,51%	910	4,53%
SJRS	4	3,51%	227	1,13%
MPT	3	2,63%	853	4,25%
SJPR	3	2,63%	290	1,44%
TRF1	3	2,63%	136	0,68%
SJBA	3	2,63%	106	0,53%
SJMG	2	1,75%	254	1,27%
SJPI	2	1,75%	51	0,25%
TRT18	2	1,75%	265	1,32%
TRT3	2	1,75%	751	3,74%
TRT9	2	1,75%	453	2,26%
TST	2	1,75%	497	2,48%
STF	2	1,75%	308	1,53%
SJCE	2	1,75%	136	0,68%
TRERR	2	1,75%	27	0,13%
STJ	1	0,88%	528	2,63%
TRT15	1	0,88%	493	2,46%
TREPR	1	0,88%	160	0,80%
TSE	1	0,88%	238	1,19%
TRT13	1	0,88%	89	0,44%
SJPB	1	0,88%	72	0,36%
TRT12	1	0,88%	281	1,40%
SJSC	1	0,88%	102	0,51%
TRF4	1	0,88%	69	0,34%
TRF5	1	0,88%	58	0,29%
SJGO	1	0,88%	52	0,26%
SJTO	1	0,88%	44	0,22%
TRT20	1	0,88%	29	0,14%
SJRR	1	0,88%	25	0,12%
TREAC	1	0,88%	7	0,03%
MPDFT	0	0,00%	720	3,59%
TREPB	0	0,00%	59	0,29%
TRT4	0	0,00%	443	2,21%
SJRJ	0	0,00%	303	1,51%
TRT6	0	0,00%	200	1,00%
TRF3	0	0,00%	215	1,07%

Sigla	Quantidade no mês	Percentual no mês	Quantidade total	Percentual total
SJRN	0	0,00%	72	0,36%
SJMT	0	0,00%	63	0,31%
TRERS	0	0,00%	93	0,46%
TRT1	0	0,00%	741	3,69%
TRT8	0	0,00%	309	1,54%
TRT10	0	0,00%	237	1,18%
SJDF	0	0,00%	94	0,47%
SJSP	0	0,00%	416	2,07%
TRT5	0	0,00%	253	1,26%
TREMG	0	0,00%	238	1,19%
STM	0	0,00%	147	0,73%
TRT21	0	0,00%	118	0,59%
TRT17	0	0,00%	108	0,54%
TREBA	0	0,00%	94	0,47%
TRESC	0	0,00%	85	0,42%
MPM	0	0,00%	61	0,30%
TRT24	0	0,00%	57	0,28%
SJRO	0	0,00%	47	0,23%
SJAM	0	0,00%	44	0,22%
TREAP	0	0,00%	32	0,16%
TRESE	0	0,00%	30	0,15%
TRESP	0	0,00%	206	1,03%
TRT23	0	0,00%	175	0,87%
SJPE	0	0,00%	160	0,80%
TRERJ	0	0,00%	149	0,74%
TRT14	0	0,00%	145	0,72%
TREGO	0	0,00%	143	0,71%
CNJ	0	0,00%	134	0,67%
TRT11	0	0,00%	125	0,62%
CNMP	0	0,00%	119	0,59%
TRF2	0	0,00%	119	0,59%
TREPE	0	0,00%	108	0,54%
TRT16	0	0,00%	103	0,51%
TREMA	0	0,00%	98	0,49%
SJES	0	0,00%	99	0,49%
TRT7	0	0,00%	96	0,48%
TREPA	0	0,00%	93	0,46%
CJF	0	0,00%	72	0,36%
SJPA	0	0,00%	69	0,34%
TRT19	0	0,00%	69	0,34%
TREPI	0	0,00%	67	0,33%

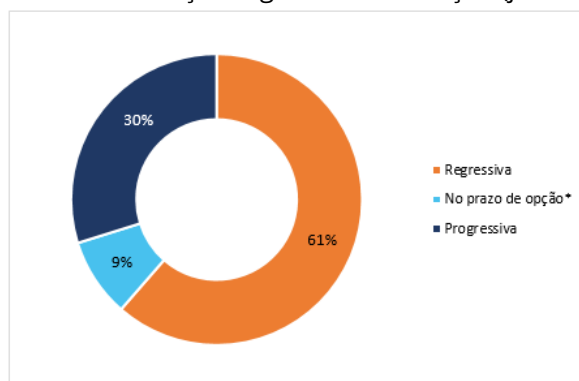
Sigla	Quantidade no mês	Percentual no mês	Quantidade total	Percentual total
SJMS	0	0,00%	57	0,28%
TREES	0	0,00%	55	0,27%
TRERN	0	0,00%	45	0,22%
TRECE	0	0,00%	43	0,21%
TRT22	0	0,00%	39	0,19%
SJMA	0	0,00%	37	0,18%
TREAM	0	0,00%	34	0,17%
TREMT	0	0,00%	43	0,21%
TRERO	0	0,00%	34	0,17%
SJAL	0	0,00%	32	0,16%
TREDF	0	0,00%	29	0,14%
SJAP	0	0,00%	25	0,12%
TRETO	0	0,00%	23	0,11%
SJSE	0	0,00%	17	0,08%
TREMS	0	0,00%	16	0,08%
TREAL	0	0,00%	13	0,06%
ESMPU	0	0,00%	12	0,06%
SJAC	0	0,00%	9	0,04%
CLDF	0	0,00%	2	0,01%
CD	0	0,00%	0	0,00%

Fonte: DISEG/COARC

2.7. Regime de Tributação (Imposto de Renda)

Em julho/2020, o perfil de tributação demonstra a preferência de 61% dos participantes pelo regime regressivo. O regime progressivo representou 30% das escolhas e há 9% dos participantes que ainda não fizeram a opção (Gráfico 4). No acumulado também percebemos uma grande preferência pelo regime regressivo de tributação (Gráfico 5).

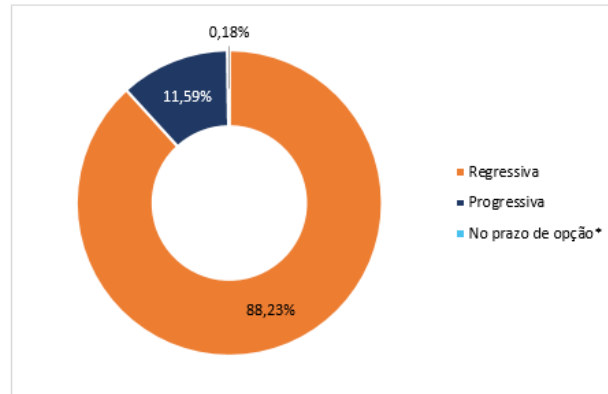
Gráfico 4. Distribuição regime de tributação (julho/2020)



* Participantes que ainda não manifestaram opção por um dos regimes de tributação

Fonte: DISEG/COARC

Gráfico 5. Distribuição regime de tributação (acumulado)



* Participantes que ainda não manifestaram opção por um dos regimes de tributação
 Fonte: DISEG/COARC

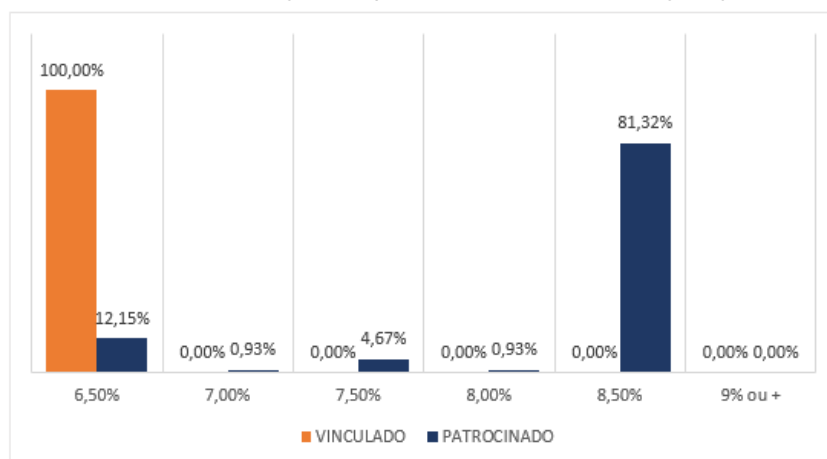
2.8. Percentual de Contribuição

Um bom sinal da qualidade da opção dos participantes é relacionado ao percentual escolhido. Segregando as categorias de participantes vinculados e patrocinados percebemos a opção oposta em relação à escolha do percentual de contribuição mensal.

Para os participantes vinculados a melhor opção é a escolha do percentual mínimo (6,5%), com o objetivo de aproveitar a isenção da taxa de carregamento sobre a contribuição facultativa. Em julho/2020, 100% dos participantes optaram pelo percentual de 6,5% e a opção pelo percentual mínimo chega a 97,20% da preferência dos participantes desde o início do funcionamento do plano.

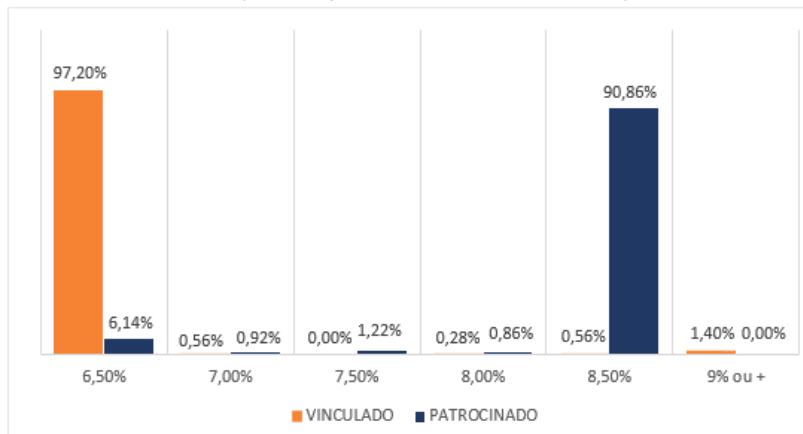
Para os participantes patrocinados a opção mais vantajosa é contribuir com o percentual máximo (8,5%), obtendo a contrapartida máxima da contribuição patronal. Em julho/2020, 81,32% dos participantes optaram pelo percentual máximo. Já no acumulado, desde o início do plano, temos 90,86% dos participantes com o percentual de 8,5%.

Gráfico 6. Distribuição do percentual de contribuição (julho/2020)



Fonte: DISEG/COARC

Gráfico 7. Distribuição do percentual de contribuição (acumulado)



Fonte: DISEG/COAC

3. Arrecadação

A arrecadação das contribuições no mês de julho/2020 atingiu o valor de R\$ 32 milhões. Foram arrecadados aproximadamente R\$ 387 mil referente a contribuições de outras competências.

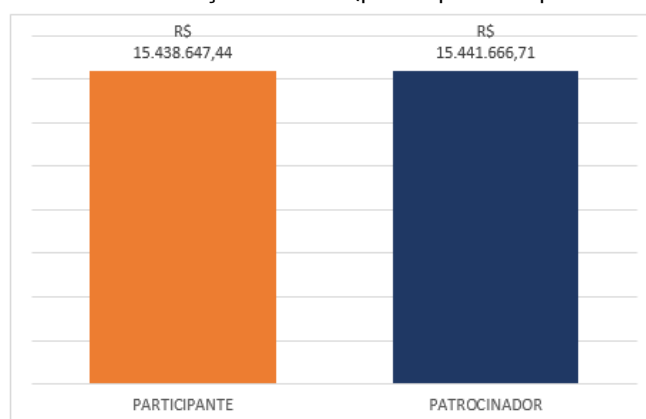
Tabela 4. Arrecadação de contribuições por mês competência

COMPETÊNCIA	CONTRIBUIÇÃO	
jul/2020	R\$	31.924.118,78
Outras Competências	R\$	387.736,28
TOTAL	R\$	32.311.855,06

Fonte: DISEG/COARC

Verificamos a paridade das contribuições entre participante e patrocinador, com diferença de R\$ 3.019,27. A maior parte da diferença refere-se acerto de meses anteriores e ausência de repasse de 1 patrocinador para contribuição patronal.

Gráfico 8. Contribuição normal (participante e patrocinador)



Fonte: DISEG/COARC

3.1. Arrecadação de contribuição total

Abaixo demonstramos a distribuição das contribuições que resultaram no total arrecadado para o mês, bem como a variação percentual em relação ao mês anterior:

Tabela 5. Arrecadação por tipo de contribuição

Contribuição	junho/2020	julho/2020	Varição
FACULTATIVA	R\$ 851.001,13	R\$ 938.018,47	9,28%
MULTA	R\$ 98,39	R\$ 5,16	-1806,78%
NORMAL	R\$ 30.855.199,73	R\$ 30.890.400,70	0,11%
PORTABILIDADE	R\$ 90.844,92	R\$ 275.677,29	67,05%
SEGURO	R\$ 158.194,01	R\$ 174.242,29	9,21%
TAXA BPD	R\$ 16,54	R\$ 16,54	0,00%
VINCULADA	R\$ 32.853,89	R\$ 33.494,61	1,91%
TOTAL	R\$ 31.988.208,61	R\$ 32.311.855,06	1,00%

Fonte: DISEG/COARC

Dessa tabela depreende-se que, para o total arrecadado no mês de julho/2020, tivemos um acréscimo de 1,00% na arrecadação de contribuição.

3.2. Arrecadação de contribuições por cargo

Analisando a contribuição média dos participantes patrocinados temos em primeiro lugar os membros, com valor médio de R\$ 4,6 mil, seguidos pelos analistas com R\$ 1,8 mil, pelos técnicos, com R\$ 750,89 e auxiliares com R\$ 482,98. Na análise, consideramos apenas as contribuições normais, incluindo contribuições de competências anteriores, tanto de participantes quanto de patrocinadores.

O detalhamento da arrecadação e a quantidade de participantes por cargo estão registrados na Tabela 6.

Tabela 6. Arrecadação por cargo/representatividade (participantes patrocinados)

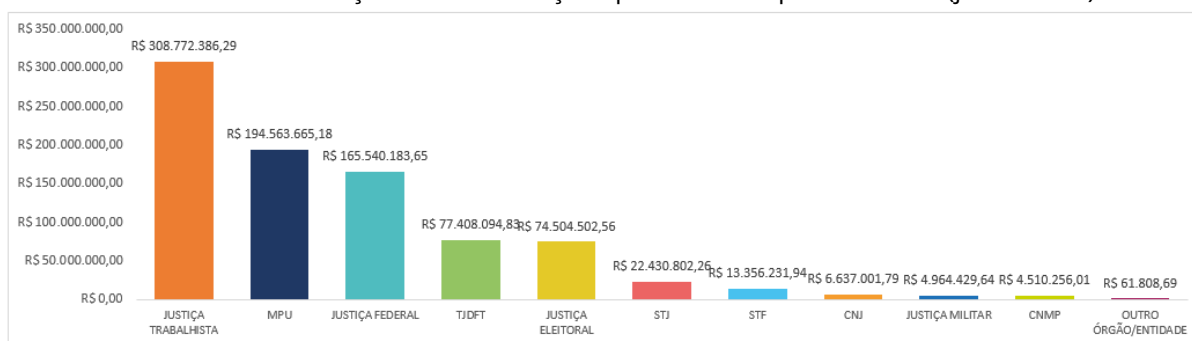
CARGO	REPRESENTATIVIDADE DA CONTRIBUIÇÃO	CONTRIBUIÇÃO MÉDIA	QUANTIDADE DE PARTICIPANTES	REPRESENTATIVIDADE DOS PARTICIPANTES	TOTAL CONTRIBUIÇÃO
ANALISTAS	43,9%	R\$ 1.844,89	7.341	37,4%	R\$ 13.543.361,06
JUIZES E MEMBROS	31,3%	R\$ 4.606,87	2.098	10,7%	R\$ 9.665.216,23
TÉCNICOS	24,8%	R\$ 750,89	10.211	52,0%	R\$ 7.667.288,31
AUXILIARES	0,0%	R\$ 482,98	2	0,01%	R\$ 965,96
TOTAL	100%	R\$ 1.571,18	19.652	100%	R\$ 30.876.831,56

Fonte: DISEG/COARC

3.3. Contribuições por ramo da justiça

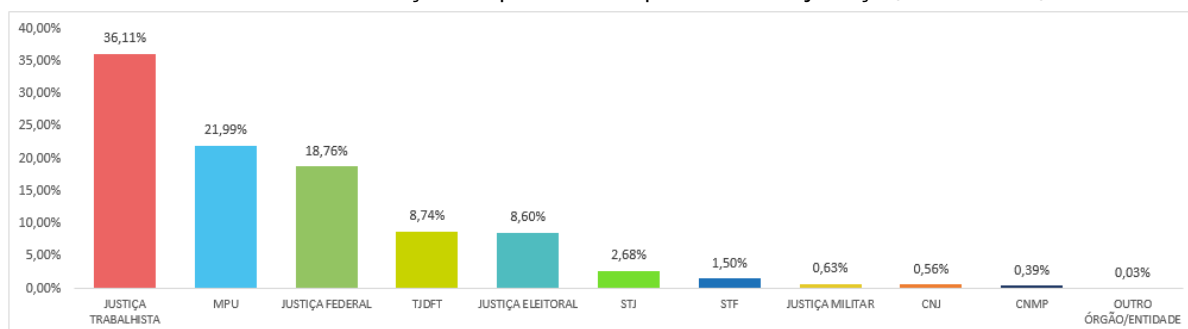
Tanto em julho/2020, quanto no acumulado desde o início do plano, temos a Justiça Trabalhista com maior volume de contribuições.

Gráfico 9. Distribuição de contribuições por ramo do patrocinador (julho/2020)



Fonte: DISEG/COARC

Gráfico 10. Distribuição do patrimônio por ramo da justiça (acumulado)



Fonte: DISEG/COARC

3.4. Contribuições por patrocinador

Em julho/2020 o MPF permaneceu no topo do ranking na contribuição mensal e continua com o maior patrimônio por patrocinador.

Tabela 7. Arrecadação e Patrimônio por patrocinador

Patrocinador	Contribuição no mês	Representatividade da contribuição	Contribuições acumuladas	Representatividade do patrimônio
TOTAL	R\$32.311.855,0	100%	R\$919.917.287,01	100%
MPF	R\$ 4.023.640,49	12,45%	R\$ 113.622.355,08	12,35%
TJDFT	R\$ 2.825.378,38	8,74%	R\$ 81.697.332,09	8,88%
MPT	R\$ 1.581.890,79	4,90%	R\$ 46.184.172,55	5,02%
TRT2	R\$ 1.541.394,06	4,77%	R\$ 50.744.148,86	5,52%
TRT3	R\$ 1.436.171,60	4,44%	R\$ 31.021.298,80	3,37%
MPDFT	R\$ 1.381.581,45	4,28%	R\$ 41.103.376,26	4,47%
TRT1	R\$ 1.152.747,13	3,57%	R\$ 35.471.574,90	3,86%
TRT15	R\$ 889.992,10	2,75%	R\$ 24.802.703,51	2,70%
STJ	R\$ 865.071,10	2,68%	R\$ 23.582.070,29	2,56%
TRT9	R\$ 772.139,37	2,39%	R\$ 21.785.548,43	2,37%
SJSP	R\$ 763.681,49	2,36%	R\$ 21.580.206,27	2,35%
TRT4	R\$ 687.054,55	2,13%	R\$ 16.926.641,61	1,84%
TST	R\$ 657.442,46	2,03%	R\$ 18.826.406,29	2,05%
SJPR	R\$ 522.054,77	1,62%	R\$ 13.875.812,26	1,51%
SJMG	R\$ 506.851,94	1,57%	R\$ 12.834.165,17	1,40%
STF	R\$ 485.437,68	1,50%	R\$ 14.078.452,58	1,53%
TRT5	R\$ 451.232,38	1,40%	R\$ 9.728.097,67	1,06%
TRT12	R\$ 448.152,14	1,39%	R\$ 12.478.475,59	1,36%
TRT8	R\$ 437.557,84	1,35%	R\$ 17.792.850,59	1,93%
SJRJ	R\$ 422.844,54	1,31%	R\$ 14.272.834,37	1,55%
TRT18	R\$ 409.602,96	1,27%	R\$ 13.695.596,16	1,49%
TRT10	R\$ 390.909,68	1,21%	R\$ 11.804.152,61	1,28%

SJRS	R\$ 381.702,54	1,18%	R\$ 10.319.353,78	1,12%
TSE	R\$ 371.637,60	1,15%	R\$ 10.991.657,84	1,19%
Patrocinador	Contribuição no mês	Representatividade da contribuição	Contribuições acumuladas	Representatividade do patrimônio
TRT6	R\$ 337.954,70	1,05%	R\$ 8.710.254,64	0,95%
SJPE	R\$ 320.379,72	0,99%	R\$ 7.642.939,02	0,83%
TRT23	R\$ 283.012,27	0,88%	R\$ 8.795.851,52	0,96%
SJCE	R\$ 282.801,39	0,88%	R\$ 8.443.669,23	0,92%
TREMG	R\$ 261.138,09	0,81%	R\$ 8.910.266,71	0,97%
TRF3	R\$ 232.877,01	0,72%	R\$ 7.356.743,69	0,80%
TRT14	R\$ 231.151,04	0,72%	R\$ 6.334.252,93	0,69%
TRESP	R\$ 225.997,76	0,70%	R\$ 7.009.155,50	0,76%
TREGO	R\$ 224.771,69	0,70%	R\$ 5.805.950,51	0,63%
TRT21	R\$ 222.204,42	0,69%	R\$ 5.709.133,93	0,62%
SJBA	R\$ 219.637,55	0,68%	R\$ 6.035.732,05	0,66%
SJES	R\$ 208.902,22	0,65%	R\$ 5.146.657,49	0,56%
TRT17	R\$ 204.612,00	0,63%	R\$ 5.053.847,23	0,55%
STM	R\$ 204.042,48	0,63%	R\$ 5.257.836,93	0,57%
TRT13	R\$ 198.162,35	0,61%	R\$ 4.443.793,08	0,48%
SJSC	R\$ 194.975,25	0,60%	R\$ 5.384.896,83	0,59%
TRT7	R\$ 181.595,32	0,56%	R\$ 3.425.060,98	0,37%
CNJ	R\$ 181.478,97	0,56%	R\$ 6.941.824,88	0,75%
TRT16	R\$ 180.334,95	0,56%	R\$ 4.603.372,97	0,50%
SJDF	R\$ 168.874,81	0,52%	R\$ 4.366.860,51	0,47%
TREPR	R\$ 167.787,27	0,52%	R\$ 4.273.891,82	0,46%
TRT11	R\$ 159.337,26	0,49%	R\$ 4.511.137,96	0,49%
TRERJ	R\$ 157.913,28	0,49%	R\$ 4.702.591,97	0,51%
TRF1	R\$ 157.045,48	0,49%	R\$ 6.644.030,75	0,72%
TRT19	R\$ 148.657,76	0,46%	R\$ 3.622.782,30	0,39%
SJRN	R\$ 144.487,19	0,45%	R\$ 3.338.578,58	0,36%
TREPE	R\$ 133.535,63	0,41%	R\$ 3.143.781,02	0,34%
SJPB	R\$ 130.739,81	0,40%	R\$ 3.672.723,37	0,40%
TRT24	R\$ 129.655,92	0,40%	R\$ 3.154.724,69	0,34%
SJPA	R\$ 127.668,72	0,40%	R\$ 4.681.284,84	0,51%
CNMP	R\$ 126.473,95	0,39%	R\$ 4.724.255,55	0,51%
TREPA	R\$ 126.354,20	0,39%	R\$ 4.301.093,58	0,47%
SJMS	R\$ 118.035,63	0,37%	R\$ 3.472.108,55	0,38%
TRERS	R\$ 114.000,78	0,35%	R\$ 3.222.305,86	0,35%
TRESC	R\$ 108.295,99	0,34%	R\$ 2.813.107,86	0,31%
TREMA	R\$ 108.136,80	0,33%	R\$ 2.884.927,88	0,31%
TRF2	R\$ 107.338,14	0,33%	R\$ 4.194.065,98	0,46%
SJGO	R\$ 104.716,66	0,32%	R\$ 3.253.579,34	0,35%
SJRO	R\$ 103.926,24	0,32%	R\$ 3.264.012,50	0,35%

MPM	R\$ 101.041,18	0,31%	R\$ 3.368.697,36	0,37%
TREES	R\$ 98.022,65	0,30%	R\$ 2.141.040,49	0,23%
Patrocinador	Contribuição no mês	Representatividade da contribuição	Contribuições acumuladas	Representatividade do patrimônio
SJPI	R\$ 97.990,21	0,30%	R\$ 2.132.607,04	0,23%
TREBA	R\$ 95.029,39	0,29%	R\$ 2.931.053,42	0,32%
SJAM	R\$ 90.029,90	0,28%	R\$ 2.788.144,20	0,30%
SJAL	R\$ 85.838,57	0,27%	R\$ 1.869.539,70	0,20%
SJMT	R\$ 80.352,04	0,25%	R\$ 2.820.564,68	0,31%
SJMA	R\$ 78.030,39	0,24%	R\$ 2.311.880,93	0,25%
TRT22	R\$ 77.681,61	0,24%	R\$ 1.561.506,08	0,17%
SJTO	R\$ 77.039,74	0,24%	R\$ 2.309.677,23	0,25%
CJF	R\$ 74.870,61	0,23%	R\$ 1.667.522,87	0,18%
TRERN	R\$ 73.614,01	0,23%	R\$ 1.767.418,54	0,19%
TREPI	R\$ 72.867,93	0,23%	R\$ 1.846.117,19	0,20%
TRF5	R\$ 70.170,51	0,22%	R\$ 1.968.879,06	0,21%
TRF4	R\$ 69.515,99	0,22%	R\$ 1.986.218,10	0,22%
TREPB	R\$ 66.361,66	0,21%	R\$ 1.427.510,36	0,16%
TRECE	R\$ 52.602,18	0,16%	R\$ 1.106.094,70	0,12%
TREMT	R\$ 52.346,44	0,16%	R\$ 1.168.737,39	0,13%
SJAP	R\$ 46.398,90	0,14%	R\$ 1.572.092,92	0,17%
TREAP	R\$ 43.858,26	0,14%	R\$ 1.171.404,79	0,13%
TREDF	R\$ 39.447,32	0,12%	R\$ 1.125.267,18	0,12%
TRT20	R\$ 37.934,31	0,12%	R\$ 1.047.831,50	0,11%
TRESE	R\$ 36.724,70	0,11%	R\$ 975.977,76	0,11%
TRERO	R\$ 35.800,00	0,11%	R\$ 1.209.406,71	0,13%
SJRR	R\$ 30.674,18	0,09%	R\$ 1.130.796,90	0,12%
SJSE	R\$ 27.798,40	0,09%	R\$ 844.015,60	0,09%
TRERR	R\$ 25.463,12	0,08%	R\$ 948.827,33	0,10%
TRETO	R\$ 25.031,16	0,08%	R\$ 546.947,15	0,06%
TREAM	R\$ 23.741,92	0,07%	R\$ 1.081.043,30	0,12%
TREAL	R\$ 19.395,45	0,06%	R\$ 328.678,38	0,04%
ESMPU	R\$ 18.494,02	0,06%	R\$ 713.709,49	0,08%
SJAC	R\$ 12.768,36	0,04%	R\$ 796.654,10	0,09%
TREMS	R\$ 12.217,36	0,04%	R\$ 523.425,91	0,06%
TREAC	R\$ 6.642,97	0,02%	R\$ 201.881,20	0,02%
VALEC	R\$ 3.742,74	0,01%	R\$ 3.838,89	0,00%
MS	R\$ 2.116,12	0,01%	R\$ 10.739,67	0,00%
EBSERH	R\$ 1.873,70	0,01%	R\$ 1.775,71	0,00%
CLDF	R\$ 1.864,52	0,01%	R\$ 37.394,59	0,00%

Fonte: DISEG/COARC

4. Indicadores

Tabela 8. Acompanhamento Análise Base Cadastral

Mês/Ano	Pendência Patrocinador	Em Análise	Ajustado	Total Geral	% Concluído
2019	5	136	965	1106	87%
2020		132	94	226	42%
jan		1	8	9	89%
fev		11	5	16	31%
mar		6	7	13	54%
abr		48	16	64	25%
mai		18	6	24	25%
jun		14	16	30	53%
jul		9	24	33	73%
Total Geral	5	268	1059	1332	80%

Fonte: DISEG/COARC